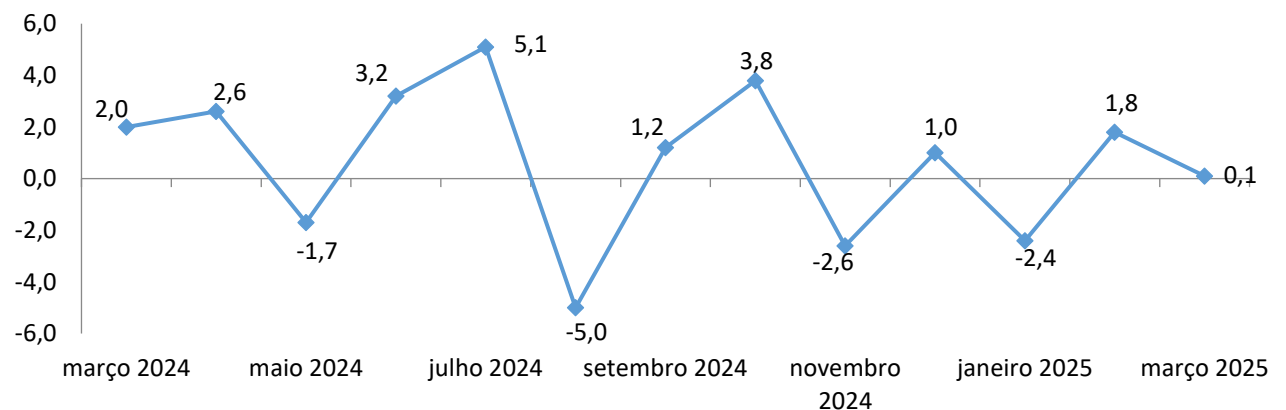


## Setor de Serviços em Sergipe acumula crescimento de 7,0% no ano

Fonte: Observatório de Sergipe | Estudos e Pesquisas | Secretaria Especial de Planejamento, Orçamento e Inovação (Seplan) | Governo de Sergipe.

Em março, o setor de serviços em Sergipe registrou uma leve alta de 0,1% frente ao mês anterior, na série com ajuste sazonal. Na comparação com o mesmo período de 2024, o crescimento foi mais significativo, alcançando 3,9%. No acumulado do ano, o avanço foi de 7,0% e, nos últimos 12 meses, de 8,6%. Os dados são da Pesquisa Mensal de Serviços (PMS), divulgados pelo Instituto Brasileiro de Geografia e Estatística (IBGE) e analisados pelo Observatório de Sergipe.

**Gráfico 1:** Variação mensal do volume de serviços (%) – (Com ajuste sazonal) março/2024 – março/2025.



Fonte: IBGE - Pesquisa Mensal de Serviços. Elaboração: Observatório de Sergipe.

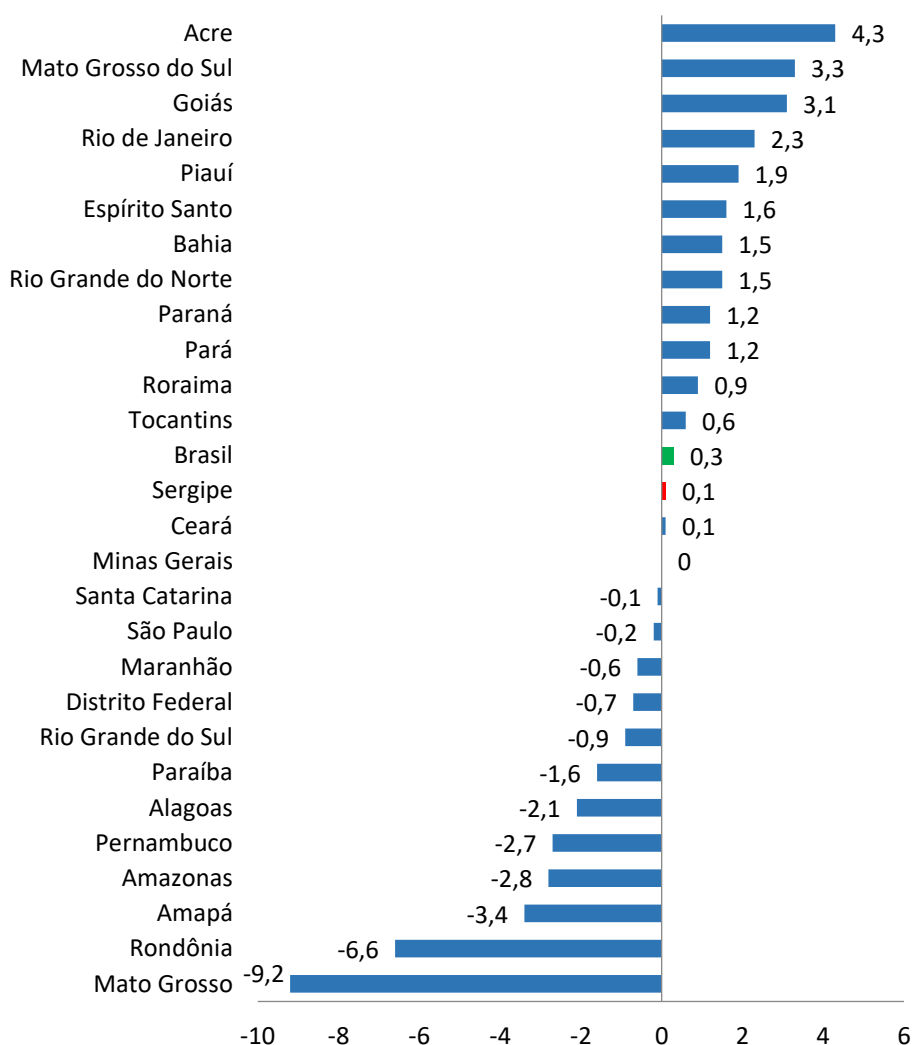
## Receita Nominal

Em março de 2025, a receita nominal teve um recuo de 0,5% em relação a fevereiro. Na comparação com o mesmo período do ano passado, houve um aumento de 10%. O acumulado no ano apontou alta de 13,3%; e dos últimos 12 meses, de 14,8%.

## Cenário Nacional

Em março, o volume de serviços cresceu em 14 das 27 unidades da federação em comparação com o mês anterior. O Brasil apresentou uma ligeira alta de 0,3% na série com ajuste sazonal. Acre (4,3%), Mato Grosso do Sul (3,3%) e Goiás (3,1%) registraram os melhores desempenhos. Minas Gerais não apresentou variação. Já Mato Grosso (-9,2 %), Rondônia (-6,6 %) e Amapá (-3,4%) pontuaram as maiores quedas. Sergipe (0,1%) ficou na 13ª posição.

**Gráfico 2:** Variação mensal do volume de serviços (%) – (Com ajuste sazonal) – Março/2025.



Fonte: IBGE - Pesquisa Mensal de Serviços. Elaboração: Observatório de Sergipe.

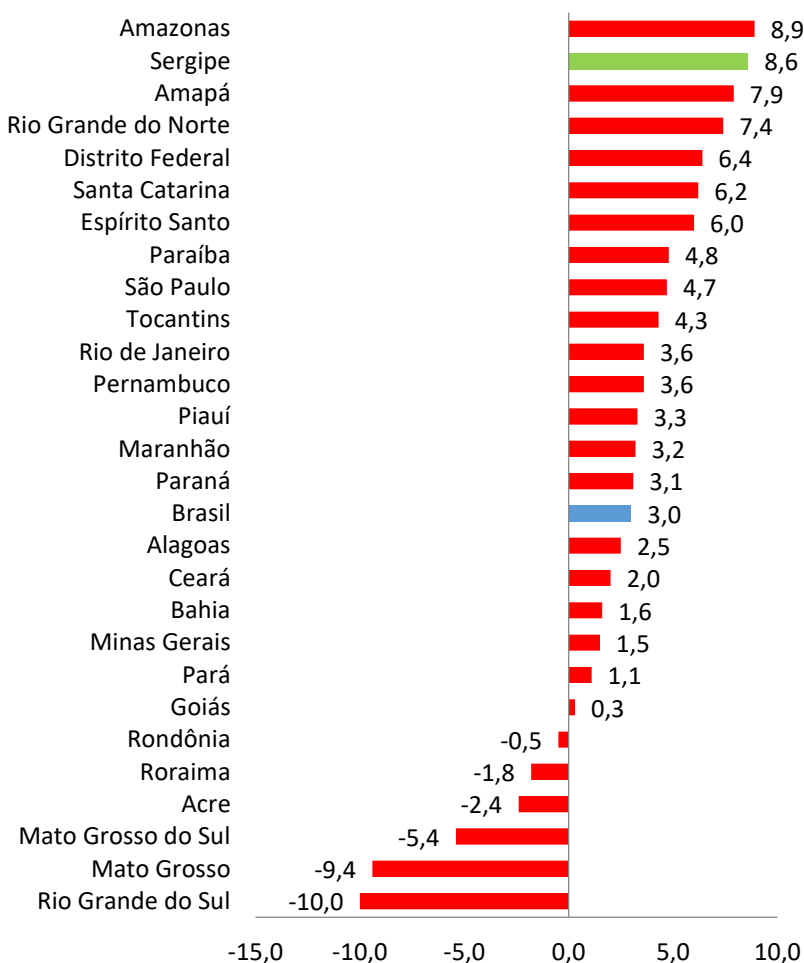
Na comparação com março de 2024, a elevação do volume de serviços no Brasil (1,9%) se deu em 22 das 27 unidades da federação. Distrito Federal (14,3%) se destacou com a

maior alta, seguida por Mato Grosso do Sul (11,3%) e Rio Grande do Norte (9,6%). Por outro lado, Rio Grande do Sul (-9,6%), Roraima (-6,4%) e Pernambuco (-4,7%) apresentaram as maiores variações negativas.

No acumulado do ano, o Brasil apresentou uma variação positiva de 2,4% no volume de serviços, com crescimento em 19 das 27 unidades da federação. Os maiores destaques foram Rio Grande do Norte (7,5%), Sergipe (7,0%) e Distrito Federal (6,5%). Por outro lado, as maiores retrações ocorreram em Rio Grande do Sul (-11,0%), Roraima (-5,2%) e Acre (-4,4%).

No acumulado em 12 meses, o volume de serviços no Brasil teve alta de 3,0%, com crescimento em 21 das 27 unidades da federação. Os destaques positivos foram no Amazonas (8,9%), seguido de Sergipe (8,6%) e Amapá (7,9%). As maiores perdas, nesse recorte, ocorreram em Rio Grande do Sul (-10,0%), Mato Grosso (-9,4%) e Mato Grosso do Sul (-5,4%).

**Gráfico 3:** Variação acumulada em 12 meses do volume de serviços (%) – março/2025.



Fonte: IBGE - Pesquisa Mensal de Serviços. Elaboração: Observatório de Sergipe.