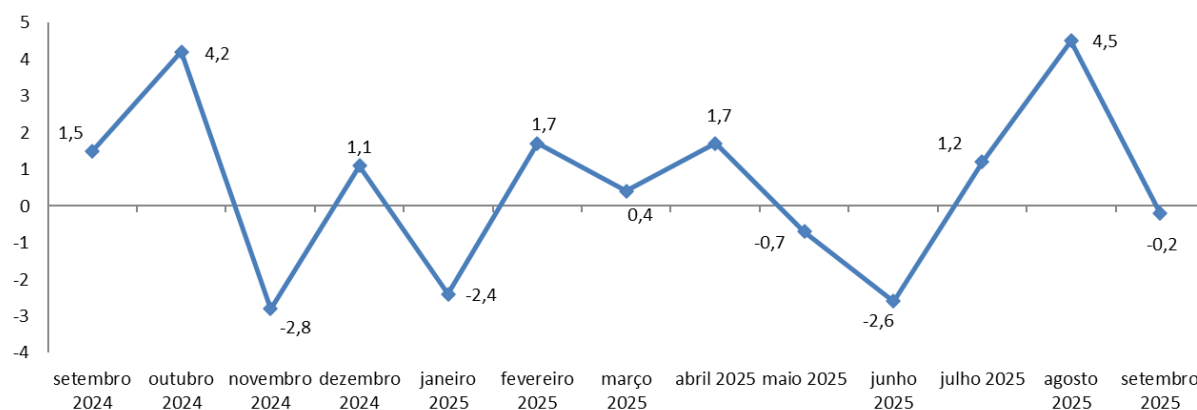


Setor de Serviços em Sergipe acumula alta de 6,4% em 12 meses

Fonte: Observatório de Sergipe | Estudos e Pesquisas | Secretaria Especial de Planejamento, Orçamento e Inovação (Seplan) | Governo de Sergipe.

Em setembro, o setor de serviços em Sergipe registrou uma leve variação negativa de 0,2% frente ao mês anterior, na série com ajuste sazonal. Em relação ao mesmo período de 2024, cresceu 5,8%. No acumulado do ano, a alta foi de 5,0%; e, no acumulado de 12 meses, de 6,4%. Os dados são da Pesquisa Mensal de Serviços (PMS), divulgados pelo Instituto Brasileiro de Geografia e Estatística (IBGE) e analisados pelo Observatório de Sergipe.

Gráfico 1: Variação mensal do volume de serviços (%) – (Com ajuste sazonal) setembro/2024 – setembro/2025.



Fonte: IBGE - Pesquisa Mensal de Serviços. Elaboração: Observatório de Sergipe.

Receita Nominal

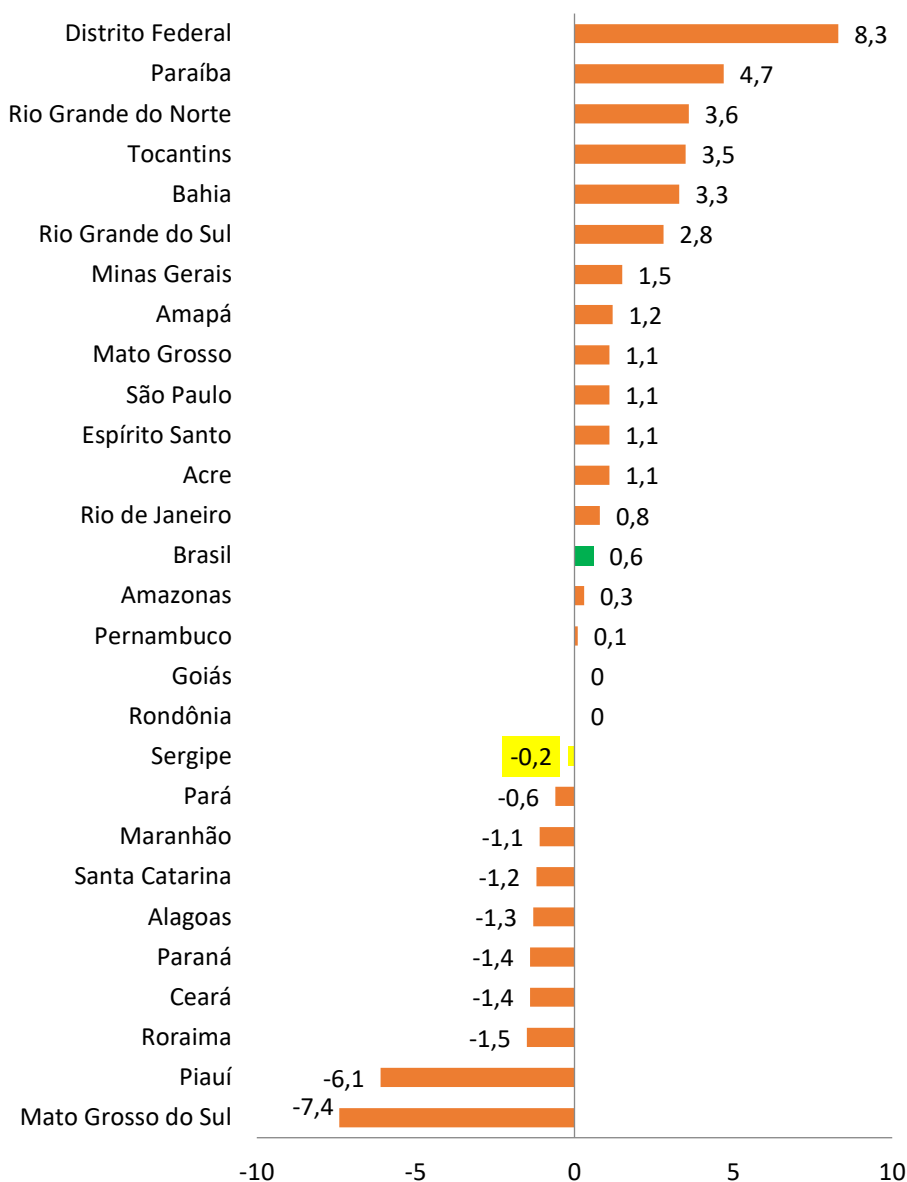
Em setembro de 2025, a receita nominal teve uma pequena retração de 0,5% em relação a agosto. Na comparação com o mesmo período do ano passado, apresentou uma alta de 9,5%. O acumulado no ano apontou acréscimo de 9,7%; e, dos últimos 12 meses, de 10,8%.

Cenário Nacional

O volume de serviços em setembro subiu em 15 das 27 unidades da federação em relação ao mês anterior. O Brasil apresentou uma variação de 0,6% na série com ajuste sazonal e no acumulado do ano um crescimento de 2,8%.

No mês, Distrito Federal (8,3%), Paraíba (4,7%), Rio Grande do Norte (3,6%) e Tocantins (3,5%) apresentaram as maiores altas. Já Mato Grosso do Sul (-7,4%), Piauí (-6,1%), Roraima (-1,5%), Ceará e Paraná (-1,4%, ambos) obtiveram os menores resultados. Goiás e Rondônia não apresentaram variação. Sergipe ficou na 18ª posição.

Gráfico 2: Variação mensal do volume de serviços (%) – (Com ajuste sazonal) – setembro/2025.



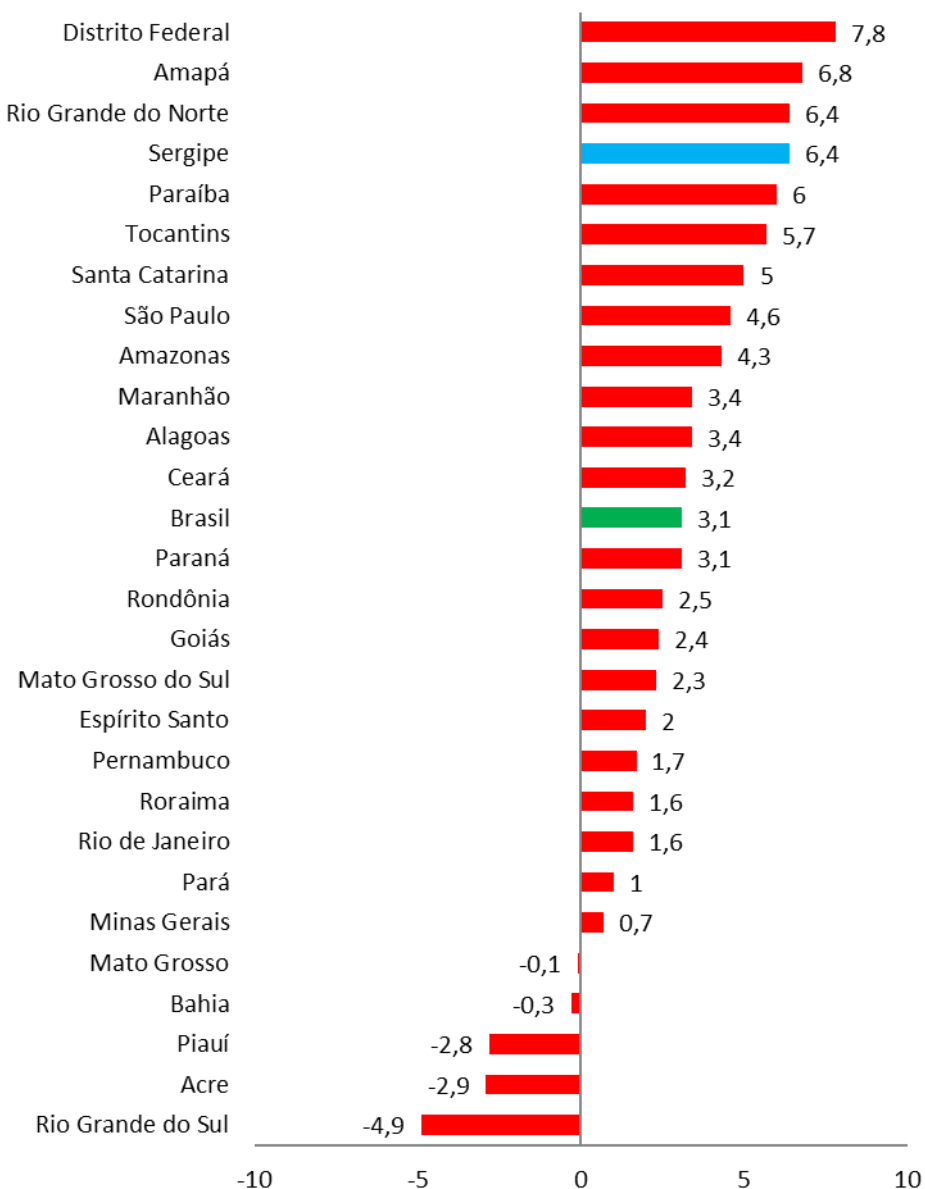
Fonte: IBGE - Pesquisa Mensal de Serviços. Elaboração: Observatório de Sergipe.

No acumulado do ano, a elevação do volume de serviços no Brasil (2,8%) se deu em 21 das 27 unidades da federação. Distrito Federal (7,5%) se destacou com a maior alta, seguida de Tocantins (5,7%), Paraíba (5,5%), Mato Grosso do Sul (5,3%), Sergipe (5,0%) e

São Paulo (4,4%). Por outro lado, Rio Grande do Sul (-4,4%), Acre (-3,8%), Piauí (-3,3%) e Bahia (-0,9%) apresentaram as maiores variações negativas. Espírito Santo não apresentou variação.

No acumulado em 12 meses, a elevação do volume de serviços no Brasil (3,1%) se deu em 22 das 27 unidades da federação. Destacaram-se com as maiores altas Distrito Federal (7,8%), Amapá (6,8%), Sergipe e Rio Grande do Norte (6,4%, ambos). Em contrapartida, Rio Grande do Sul (-2,9%), Piauí (-2,8%) e Bahia (-0,3%) apresentaram as maiores quedas.

Gráfico 3: Variação acumulada em 12 meses do volume de serviços (%) – setembro/2025.



Fonte: IBGE - Pesquisa Mensal de Serviços. Elaboração: Observatório de Sergipe.