



RADAR DA INFLAÇÃO

EDIÇÃO 01 – JANEIRO/2026

Aracaju, fevereiro de 2026

APRESENTAÇÃO

O Observatório de Sergipe, órgão vinculado à Secretaria Especial de Planejamento, Orçamento e Inovação (SEPLAN), apresenta o **RADAR DA INFLAÇÃO** com dados referentes ao mês de **janeiro** publicado pelo Instituto Brasileiro de Geografia e Estatística (IBGE).

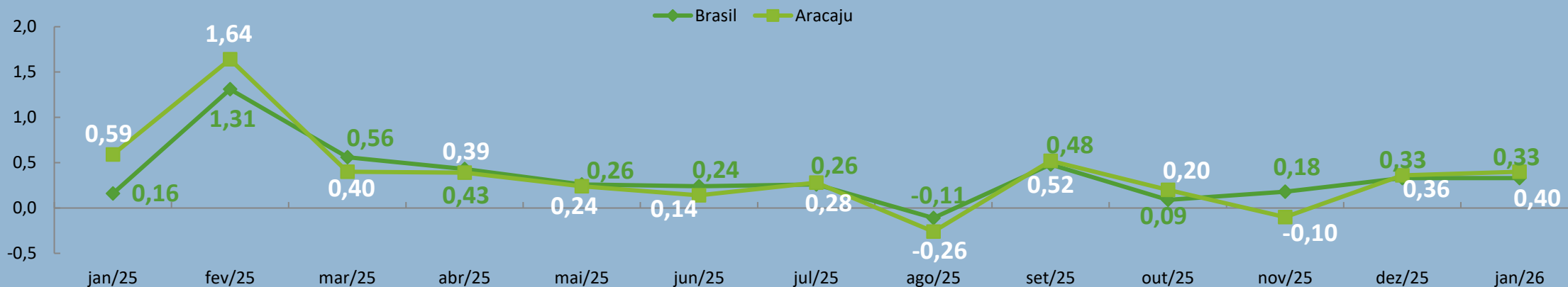


ARACAJU REGISTRA INFLAÇÃO DE 0,40% EM JANEIRO

A inflação oficial, medida pelo Índice Nacional de Preços ao Consumidor Amplo (IPCA), em Aracaju, no mês de janeiro foi de 0,40%, acima do resultado apresentado em dezembro do ano passado, de 0,36%. No acumulado de 12 meses, a inflação pontuou 4,29%. Em janeiro do ano anterior, a variação foi de 0,59%.

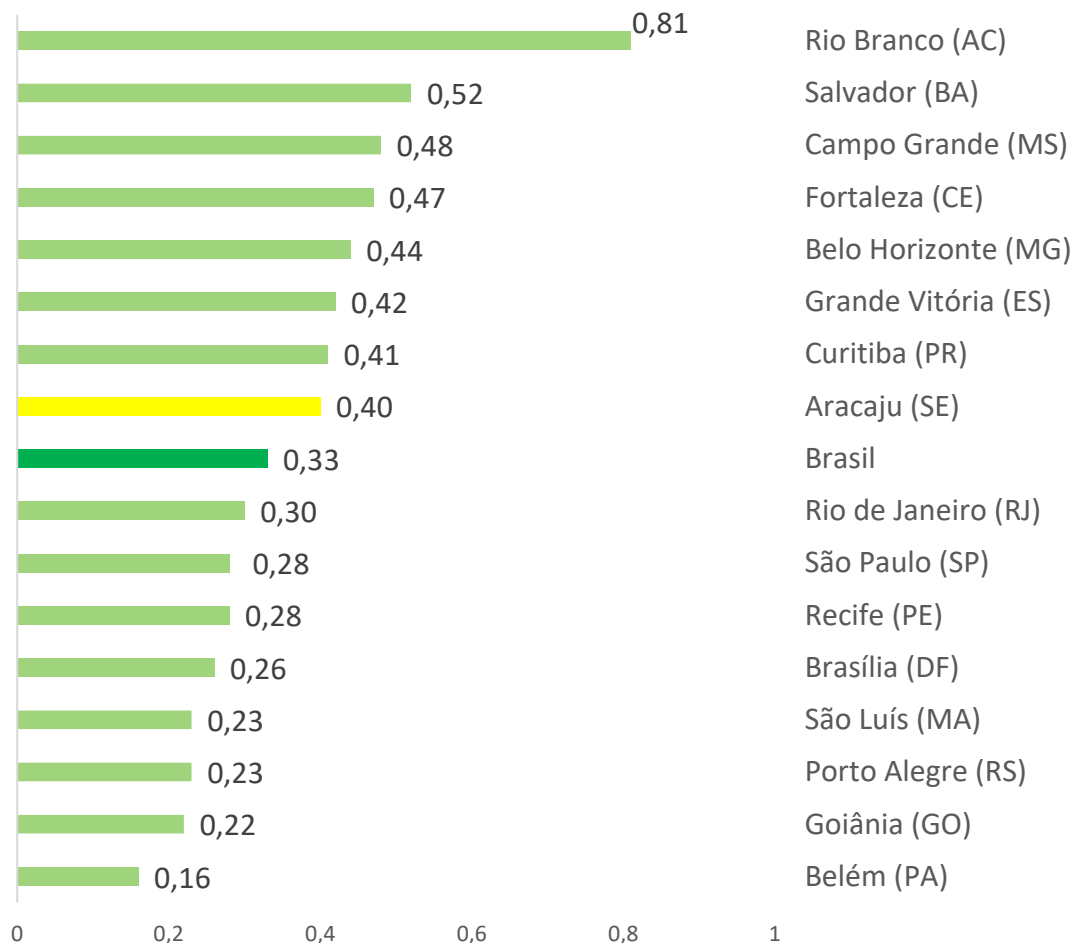
No país, o IPCA foi de 0,33%, mesmo índice registrado em dezembro de 2025. O acumulado em 12 meses fechou em 4,44%.

Variação mensal do IPCA (%) - Brasil e Aracaju — Janeiro/2025 a Janeiro/2026



ARACAJU OBTEVE A 8º MAIOR INFLAÇÃO DO PAÍS

Varição mensal do IPCA (%) - Brasil, Regiões Metropolitanas e Capitais – Janeiro/2026



Fonte: IBGE. Elaboração: Observatório de Sergipe

Regiões Metropolitanas e Capitais

No mês de janeiro, das regiões metropolitanas e capitais pesquisadas, todas registraram inflação. Rio Branco (0,81%), Salvador (0,52%), Campo Grande (0,48%), Fortaleza (0,47%) e Belo Horizonte (0,44%) pontuaram as maiores altas. Aracaju ficou na 8ª posição.

O IPCA mede variação de preços mensais com base na cesta de consumo das famílias com rendimento de 1 a 40 salários mínimos.










CINCO GRUPOS PRESSIONARAM A INFLAÇÃO

Dos nove grupos pesquisados, cinco apresentaram inflação em janeiro. Com a elevação nos preços do aparelho telefônico (4,23%) e da TV por assinatura (1,34%), o grupo Comunicação registrou a maior alta (1,37%). A segunda maior variação ficou com Despesas pessoais (1,10%), decorrente, sobretudo, do encarecimento dos itens hospedagem (9,75%), cabeleireiro e barbeiro (3,27%) e costureira (3,26%). Já a terceira ficou com Artigos de residência (1,06%), justificada, principalmente, pela alta no preço do ventilador (3,87%), ar-condicionado (2,95%), utensílios de vidro e louça (2,92%) e reforma de estofado (2,85%).

Em contraste, pressionado pelo barateamento do transporte por aplicativo (-12,32%), o grupo Transporte registrou a maior baixa (-0,16%). Na sequência vem Habitação (-0,14%), Vestuário (-0,13%) e Educação (-0,04%).

Os grupos ‘Alimentação e bebidas’ e ‘Saúde e cuidados pessoais’, com um impacto de 0,15 ponto percentual (p.p.) e 0,13 p.p., respectivamente, foram os que mais contribuíram para o resultado do IPCA, uma vez que possui peso significativo no orçamento familiar. Com relação aos itens que mais puxaram a inflação, os destaques foram perfume (0,05 p.p.), tomate (0,04 p.p.), automóvel novo (0,04 p.p.), cabeleireiro e barbeiro (0,04 p.p.) e aparelho telefônico (0,04 p.p.).

IPCA por grupos e seus respectivos pesos Aracaju – Janeiro/2026

Grupo	Índice (%)	Peso (%)
 Alimentação e bebidas	0,67	21,66
 Transportes	-0,16	18,26
 Saúde e cuidados pessoais	0,73	17,16
 Habitação	-0,14	12,62
 Despesas pessoais	1,10	9,43
 Educação	-0,04	7,81
 Vestuário	-0,13	5,80
 Comunicação	1,37	4,21
 Artigos de residência	1,06	3,06

Fonte: IBGE. Elaboração: Observatório de Sergipe

Os grupos alimentação, transporte e saúde e cuidados pessoais respondem por cerca de 57% das despesas das famílias.

PRODUTOS COM MAIORES E MENORES IPCA - Janeiro/2026

Tomate subiu de preço

Os dez itens com maiores IPCA e seus respectivos pesos e grupos na economia - Aracaju - janeiro/2026

Tomate	14,11% Peso: 0,29%	Alimentos e bebidas
Maracujá	10,28% Peso: 0,17%	Alimentos e bebidas
Coentro	9,97% Peso: 0,09%	Alimentos e bebidas
Hospedagem	9,75% Peso: 0,09%	Despesas pessoais
Goiaba	9,22% Peso: 0,09%	Alimentos e bebidas
Inhame	8,69% Peso: 0,15%	Alimentos e bebidas
Abacaxi	8,53% Peso: 0,08%	Alimentos e bebidas
Cebola	6,57% Peso: 0,24%	Alimentos e bebidas
Alface	5,92% Peso: 0,06%	Alimentos e bebidas
Manga	4,75% Peso: 0,12%	Alimentos e bebidas

Transporte por aplicativo ficou mais barato

Os dez itens com menores IPCA e seus respectivos pesos e grupos na economia - Aracaju - Janeiro/2026

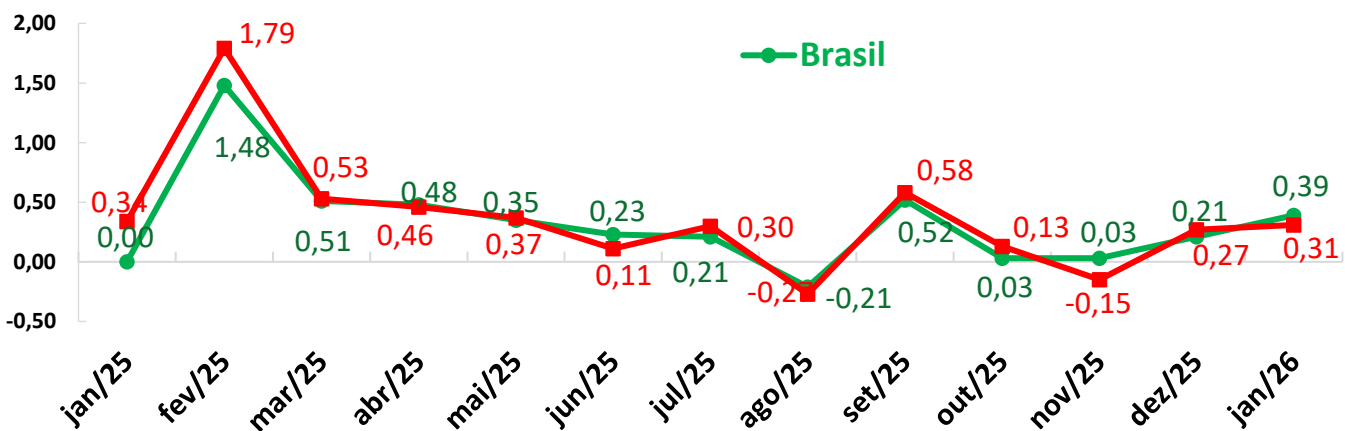
Transporte por aplicativo	-12,32% Peso: 0,19%	Transporte
Ovo de galinha	-9,84% Peso: 0,37%	Alimentos e bebidas
Autoescola	-9,40% Peso: 0,22%	Educação
Alho	-4,43% Peso: 0,04%	Alimentos e bebidas
Batata-inglesa	-3,65% Peso: 0,20%	Alimentos e bebidas
Passagem aérea	-3,38% Peso: 0,69%	Transporte
Calça comprida feminina	-3,32% Peso: 0,31%	Vestuário
Conserto de automóvel	-2,45% Peso: 0,05%	Transporte
Energia Elétrica residencial	-2,98% Peso: 3,36%	Habitação
Hormonal	-2,95% Peso: 0,25%	Saúde e cuidados pessoais



ÍNDICE NACIONAL DE PREÇOS AO CONSUMIDOR - INPC

O Índice Nacional de Preços ao Consumidor (INPC), que tem por objetivo a correção do poder de compra dos salários, em Aracaju, registrou variação de 0,31% no mês de janeiro, resultado superior ao pontuado em dezembro de 2025, de 0,27%. No país, o índice ficou em 0,39%, enquanto em dezembro havia registrado 0,21%.

Varição mensal do INPC (%) - Aracaju - janeiro/2025 a janeiro/2026



O INPC, utilizado para negociação de reajustes salariais, mede variação de preços mensais da cesta de consumo das famílias com baixo rendimento (de 1 a 5 salários mínimos), sendo o chefe assalariado.

Os grupos alimentação, transporte, saúde e cuidados pessoais correspondem a aproximadamente 57% das despesas das famílias.

Grupo	Índice (%)	Peso (%)
Alimentação e bebidas	0,52	24,62
Transportes	-0,46	16,36
Saúde e cuidados pessoais	0,89	15,88
Habitação	-0,15	14,53
Despesas pessoais	0,91	8,07
Educação	-0,55	5,73
Vestuário	-0,06	6,50
Comunicação	1,56	4,51
Artigos de residência	0,89	3,80



Governador de Estado
FÁBIO CRUZ MITIDIERI

Vice-Governador
José Macedo Sobral

**Secretaria Especial de Planejamento,
Orçamento e Inovação (SEPLAN)**

Secretário
Julio Filgueira

Secretária Executiva
Melina Neila de Oliveira Tavares



Ficha Técnica

**Subsecretaria de Estudos e Pesquisas
(Observatório de Sergipe)**

Subsecretário

Ciro Brasil de Andrade

Equipe Técnica

Isabel Maria Paixão Vieira

Michele Santos Oliveira Dória

Emilly Thaís Santos Lima - Estagiária

