

Radar da Inflação

Batata-inglesa e frango puxaram inflação em novembro

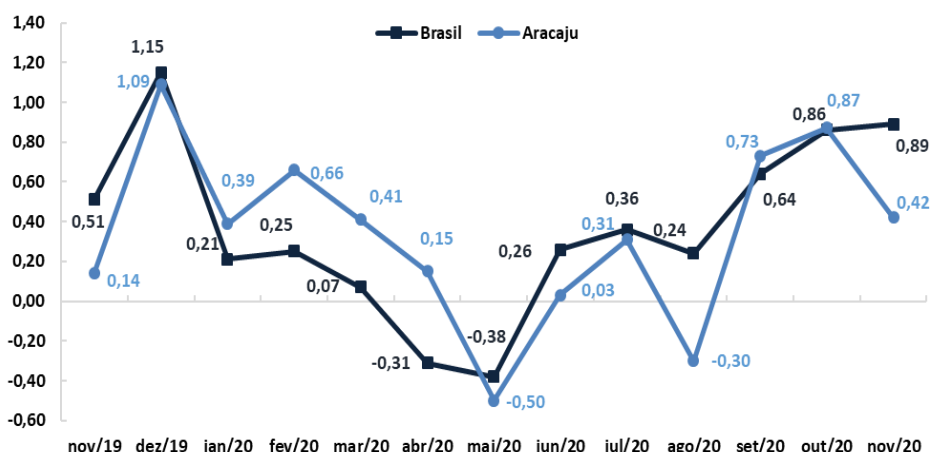


A inflação oficial, medida pelo Índice Nacional de Preços ao Consumidor Amplo (IPCA), em Aracaju, no mês de novembro foi de 0,42%, frente ao resultado apresentado em outubro, de 0,87%.

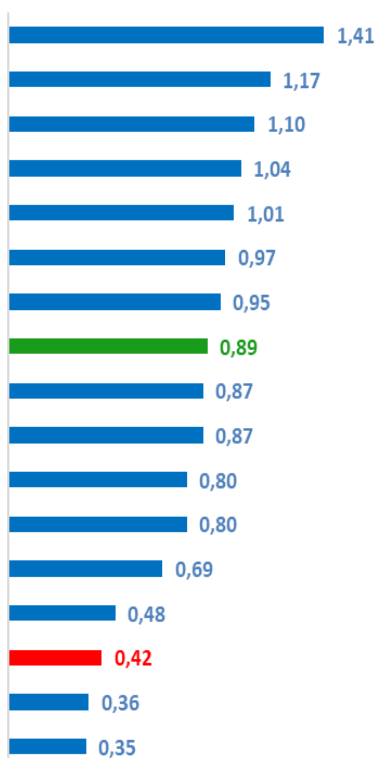
No acumulado do ano, a inflação pontuou 3,20%. Já nos últimos 12 meses, acumulou 4,33%. Em novembro do ano anterior, a variação foi de 0,14%.

No país, o IPCA foi de 0,89%, enquanto a taxa registrada em outubro foi de 0,86%.

**Variação mensal do IPCA (%) - Brasil e Aracaju—
nov./2019 a nov./2020**



Variação mensal do IPCA (%) - Brasil, Regiões



Regiões Metropolitanas e Capitais

No mês de novembro, das Regiões Metropolitanas e capitais pesquisadas, todas registraram inflação. As maiores variações foram observadas em Goiânia (1,41%), Salvador (1,17%), Rio Branco (1,10%), São Paulo (1,04%) e São Luís (1,01%). Brasília (0,35%), Recife (0,36%), Aracaju (0,42%) e Belém (0,48%) registraram os menores índices.

O IPCA mede variação de preços mensais com base na cesta de consumo das famílias com rendimento de 1 a 40 salários mínimos.










Batata-inglesa e frango pressionaram inflação

Dos nove grupos pesquisados, três apresentaram inflação em novembro. Com a elevação no preço da batata-inglesa (+33,11%), alface (+13,55%) e óleo de soja (+9,35%), o grupo 'alimentação e bebidas' foi o que registrou a maior alta (+2,07%). A segunda maior variação ficou com 'transportes' (+0,54%), decorrente, sobretudo, do encarecimento dos itens transporte por aplicativo (+8,47%), pneu (+3,98%), óleo lubrificante (+2,65%) e passagem aérea (+2,33%). Já a terceira ficou com 'despesas pessoais', justificada pelo aumento no preço do 'tratamento de animais (clínica)' (+2,41%), 'cinema, teatro e concertos' (+2,21%) e manicure (+2,01%).

Na outra ponta, dos grupos que registraram deflação, o destaque foi 'artigos de residência', que teve baixa de 1,41%, pressionada pelo barateamento dos aparelhos eletroeletrônicos (-2,63%), como: computador pessoal (-4,87%), máquina de lavar (-4,32%), televisor (-3,05%) e outros; e 'comunicação', que, influenciado pela queda no preço do item aparelho telefônico (-2,66%), caiu 0,67%.

No tocante ao impacto, os grupos 'alimentação e bebidas' e 'transportes' foram os que mais contribuíram para o resultado do IPCA, uma vez que possuem pesos significativos no orçamento familiar. Com relação aos itens que mais puxaram a inflação, os destaques foram batata-inglesa (+33,11%) e frango inteiro (+5,93%).

IPCA por grupos e seus respectivo peso - Aracaju - Novembro/2020

Grupo	Índice (%)	Peso (%)
 Alimentação e bebidas	2,07	21,92
 Transportes	0,54	17,38
 Saúde e cuidados pessoais	-0,08	16,39
 Habitação	-0,12	13,20
 Despesas pessoais	0,13	9,71
 Educação	-0,05	7,34
 Comunicação	-0,67	5,38
 Vestuário	-0,54	5,26
 Artigos de residência	-1,41	3,42

Os grupos alimentação, transporte e saúde e cuidados pessoais correspondem por cerca de 55% das despesas

Batata-inglesa subiu de preço

Os dez itens com maiores IPCA e seus respectivos pesos e grupos na economia - Aracaju - Novembro/2020

Batata-inglesa	33,1% Peso: 0,21%	Alimentação e bebidas
Alface	13,6% Peso: 0,05%	Alimentação e bebidas
Óleo de soja	9,4% Peso: 0,25%	Alimentação e bebidas
Transporte por aplicativo	8,5% Peso: 0,09%	Transportes
Músculo	8,4% Peso: 0,28%	Eletrodomésticos e equipamentos
Alcatra	8,1% Peso: 0,51%	Alimentação e bebidas
Goiaba	7,0% Peso: 0,08%	Alimentação e bebidas
Coentro	6,7% Peso: 0,08%	Alimentação e bebidas
Patinho	6,0% Peso: 0,16%	Alimentação e bebidas
Frango inteiro	5,9% Peso: 0,71%	Alimentação e bebidas

Cebola ficou mais barata

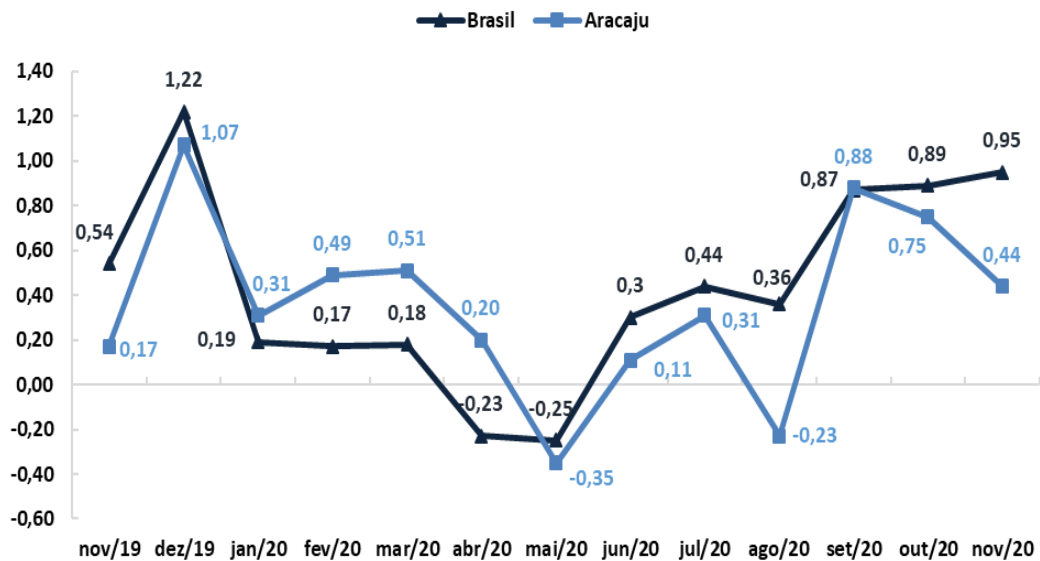
Os dez itens com menores IPCA e seus respectivos pesos e grupos na economia - Aracaju - Novembro/2020

Cebola	-11,2% Peso: 0,27%	Alimentação e bebidas
Inhame	-10,9% Peso: 0,12%	Alimentação e bebidas
Artigos de maquiagem	-7,8% Peso: 0,19%	Saúde e cuidados
Computador pessoal	-4,9% Peso: 0,29%	Artigos de residência
Máquina de lavar roupa	-4,3% Peso: 0,16%	Artigos de residência
Tinta	-4,0% Peso: 0,11%	Habitação
Abacaxi	-3,9% Peso: 0,07%	Alimentação e bebidas
Móvel para quarto	-3,8% Peso: 0,53%	Artigos de residência
Brinquedo	-3,7% Peso: 0,20%	Despesas pessoais
Calça comprida masculina	-3,5% Peso: 0,31%	Vestuário

Variação mensal do INPC (%) - Aracaju - Novembro/2019 a Novembro/2020

O Índice Nacional de Preços ao Consumidor (INPC), que tem por objetivo a correção do poder de compra dos salários, em Aracaju, registrou variação de 0,44% no mês de novembro, resultado abaixo do pontuado em outubro, de 0,75%.

No país, o índice ficou em 0,95%, enquanto em outubro havia registrado 0,89%.



INPC por grupos e seus respectivo peso - Aracaju Novembro/2020

Grupo	Índice (%)	Peso (%)
Alimentação e bebidas	2,24	24,52
Transporte	0,40	15,94
Saúde e cuidados pessoais	-0,14	15,16
Habitação	-0,13	14,99
Despesas pessoais	-0,03	8,15
Comunicação	-0,84	5,94
Vestuário	-0,56	5,90
Educação	0,01	5,15
Artigos de residência	-1,20	4,25

Os grupos alimentação, transporte e saúde correspondem aproximadamente 55% das despesas das famílias.

Secretaria de Estado Geral de Governo

Secretário

José Carlos Felizola Soares Filho

FICHA TÉCNICA

Superintendência Especial de Planejamento,
Monitoramento e Captação de Recursos - SUPERPLAN

Superintendente

Francisco Marcel Freire Resende

Observatório de Sergipe

Coordenador

Ciro Brasil de Andrade

Equipe Técnica

Michele Santos Oliveira Dória

Isabel Maria Paixão Vieira

Hérica Santos da Silva

Manuela Macedo Oliveira

Cícero Felipe Rocha da Silva (Estagiário)

O INPC, utilizado para negociação de reajustes salariais, mede variação de preços mensais da cesta de consumo das famílias com baixo rendimento (de 1 a 5 salários mínimos), sendo o chefe assalariado.