


# Radar da Construção Civil

Edição n. 03 – Abril/2025 | Mês de referência: Março/2026 Fonte: IBGE

**Custo da construção civil de Sergipe registrou aumento de 0,27% em março**

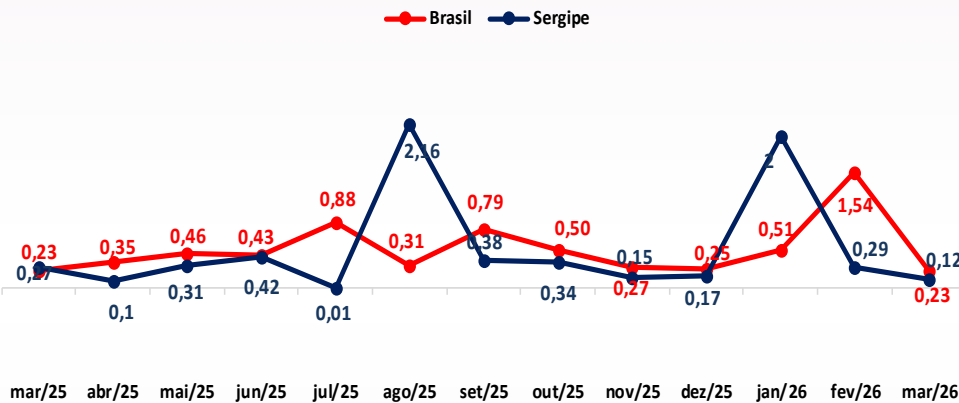


Em Sergipe, o Índice Nacional da Construção Civil (Sinapi) cresceu em março, com uma variação positiva de 0,12%, percentual menor frente ao mês anterior, que apresentou uma variação de 0,29%. A variação acumulada do ano foi de 2,42%; e dos últimos 12 meses, 6,61%.

O custo da construção fechou o mês em R\$ 1.714,38 por metro quadrado, sendo o segundo mais barato do país. Os materiais registraram uma variação de 0,21% e passaram a custar R\$ 1000,96 por metro quadrado. O custo da mão de obra se manteve estável no valor de R\$ 713,42 por metro quadrado.

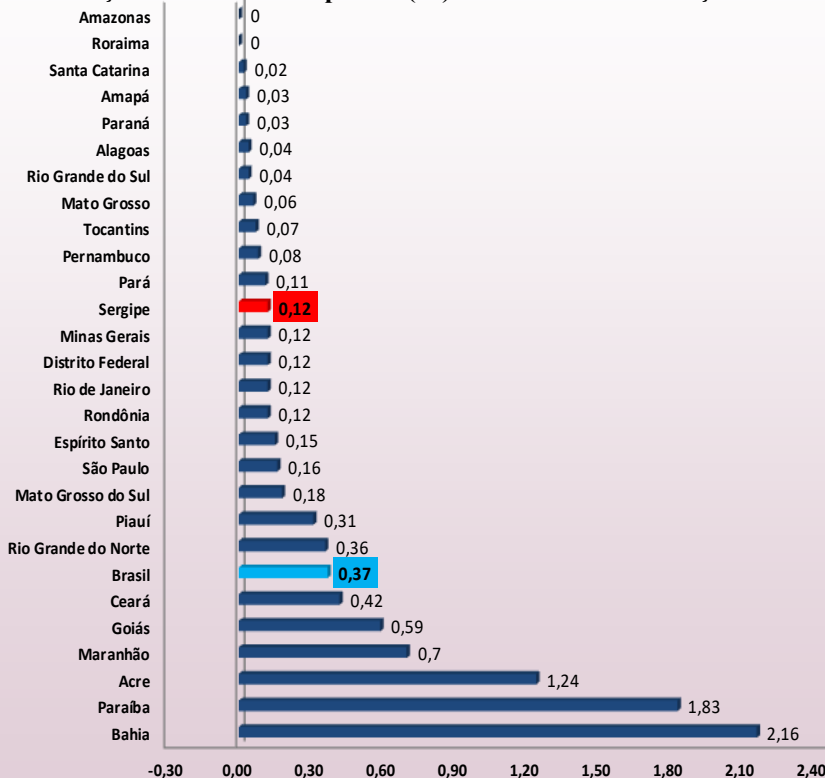
**Variação do custo médio por m<sup>2</sup> (%) - Sergipe - Março/2025 a Março/2026**

**Custo por m<sup>2</sup> - Sergipe - Março/2026**



## Levantamento Nacional e entre Unidades da Federação

**Variação do custo médio por m<sup>2</sup> (%) - Brasil e UF's – Março/2026**



O Índice da Construção Civil do país foi de 0,37% em março, representando um aumento de 0,14 p.p. em relação ao mês anterior, quando registrou 0,23%. Já o custo nacional da construção, por metro quadrado, subiu de R\$ 1.925,08 para R\$ 1.932,27, sendo R\$ 1.089,78 correspondentes aos materiais de construção e R\$ 842,49 à mão de obra.

Com relação às unidades da federação, as 25 das 27 federações apresentaram variações positivas. As maiores altas foram pontuadas por Bahia (2,16%), Paraíba (1,83%) e Acre (1,24%).

Roraima e Amazonas apresentou uma estabilidade (0,00%). Por outro lado, Santa Catarina (0,02%), Amapá e Paraná (0,03%, ambas) pontuaram os menores índices. Sergipe ocupou a 17ª posição no ranking nacional e 7º lugar entre os estados do Nordeste.