

Radar EMPREGO

Edição 12 – Dezembro/2024



Apresentação

O Observatório de Sergipe, órgão vinculado à Secretaria Especial de Planejamento, Orçamento e Inovação (SEPLAN), apresenta o **RADAR DO EMPREGO** com dados referentes ao mês de **DEZEMBRO**, divulgados pelo Ministério do Trabalho e Emprego.

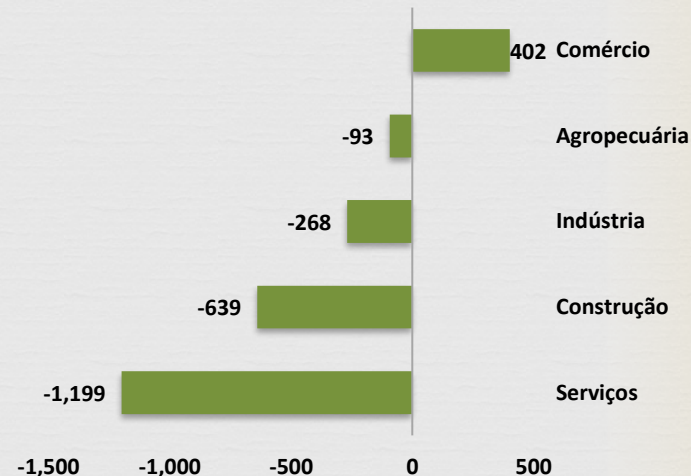
Setor de Serviços puxa saldo negativo de empregos formais em dezembro

Sergipe encerrou o mês de dezembro com a perda de 1.797 empregos formais. No acumulado do ano (com ajuste), foram criadas 15.729 vagas. A taxa de rotatividade, que representa a amplitude com que a força de trabalho é substituída no mercado no período, foi de 27,32%, a menor do Nordeste e a terceira menor do Brasil, superada apenas pela do Distrito Federal (27,01%) e do Rio de Janeiro (27,14%). Já o estoque de empregos no mês ficou em 342.868 vagas.

Quatro dos cinco setores analisados registraram saldo negativo. Serviços liderou o fechamento de postos de trabalho, com 1.199 vagas, seguido por Construção (-639), Indústria (-268) e a Agropecuária (-93). Por outro lado, o Comércio abriu 402 vagas.

O resultado negativo do setor de Serviços foi puxado, sobretudo, pela educação (-681), administração pública (-552) e transporte terrestre (-424). Na Construção, os destaques negativos foram as obras de infraestrutura (-248) e construção de edifícios (-208); enquanto na Indústria, fabricações de calçados (-141), de açúcar (-51) e álcool (-71). Já na Agropecuária, atividades de apoio à agricultura (-64) e cultivo de cana-de-açúcar (-28) foram as que mais geraram empregos. Em contrapartida, o desempenho do Comércio foi proveniente, sobretudo, da criação de vagas no varejista de hipermercados e supermercados (68), de minimercados, mercearias e armazéns (60) e de artigos do vestuário e acessórios (61), bem como no atacadista de mercadorias em geral, com predominância de produtos alimentícios (92).

Saldo de Empregos Formais por
Grupamento de Atividade Econômica –
Sergipe – Dezembro/2024



Fonte: Ministério do Trabalho e Emprego - Novo Caged. Elaboração: Observatório de Sergipe

Nota: Dados com ajustes declarados até dezembro de 2024.



ATIVIDADES QUE MAIS EMPREGARAM

422	• Atividades de Teleatendimentos	Serviços
92	• Comércio Atacadista de Mercadorias em Geral, com Predominância de Produtos Alimentícios	Comércio
83	• Serviços Combinados de Escritório e Apoio Administrativo	Serviços
61	• Comércio Varejista de Artigos do Vestuário e Acessórios	Comércio
60	• Comércio Varejista de Mercadorias em Geral, com Predominância de Produtos Alimentícios – Minimercados, Mercenarias e Armazéns	Comércio



ATIVIDADES QUE PERDERAM EMPREGO

-550	• Administração Pública	Serviços
-325	• Transporte Rodoviário Coletivo de Passageiros, Sob regime de Fretamento, Intermunicipal, Interestadual e Internacional	Serviços
-217	• Ensino Fundamental	Serviços
-212	• Educação Infantil – Pré-Escola	Serviços
-163	• Construção de Edifícios	Construção

**Nossa Senhora do Socorro
foi quem mais abriu postos
de trabalho**

Município	Subatividade destaque do município e nº de vagas	Total do Município
-----------	--	--------------------

Nossa Senhora do Socorro	Atividades de Teletendimentos (+367)	+218 vagas
Araújo	Fornecimento de Alimentos Preparados Preponderantemente para Empresas (+36)	+40 vagas
Japaratuba	Extração de Petróleo e Gás Natural (+39)	+29 vagas
Barra dos Coqueiros	Atividades de Apoio à Extração de Petróleo e Gás Natural (+12)	+29 vagas
Macambira	Suporte Técnico, Manutenção e Outros Serviços em Tecnologia da Informação (+8)	+13 vagas

**Aracaju liderou fechamento
de vagas**


Município	Subatividade destaque do município e nº de vagas	Total do Município
-----------	--	--------------------

Aracaju	Ensino Fundamental (-146)	-532 vagas
São Cristóvão	Transp. Rodov. Coletivo de Passageiros, Sob Regime de Fretamento, Intermunicipal, Interestadual e Internacional(-197)	-360 vagas
Ribeirópolis	Administração Pública em Geral(-273)	-267 vagas
Estância	Transporte Rodoviário Coletivo de Passageiros, com Itinerário Fixo, Municipal(-127)	-159 vagas
Campo do Brito	Administração Pública em Geral (-89)	-87 vagas

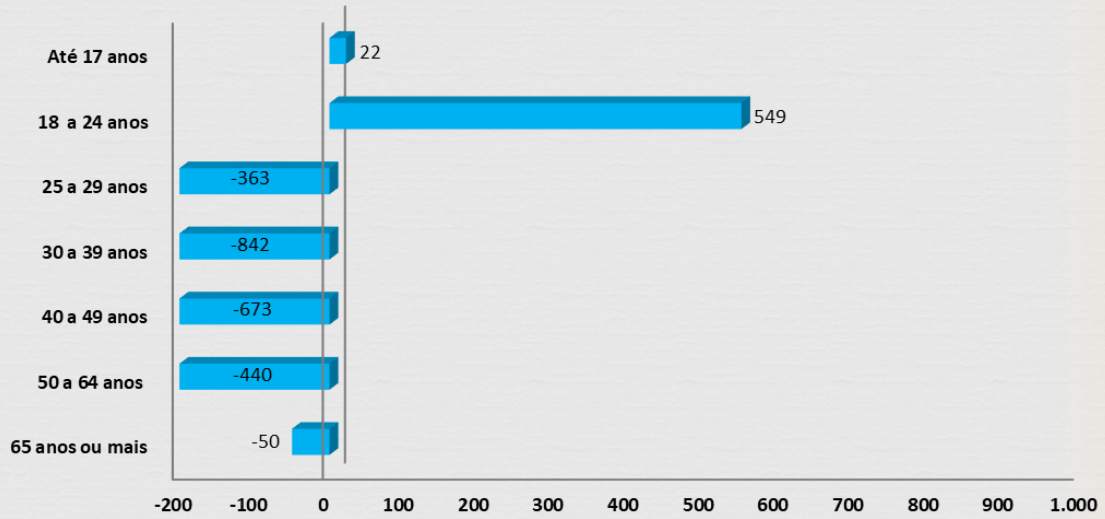
Os trabalhadores de 18 a 24 anos foram os que mais ganharam empregos em dezembro

SALDO POR SEXO

Entre as 1.797 vagas perdidas, 79,6% foram para trabalhadores do sexo masculino e 20,4% para o feminino



SALDO POR FAIXA ETÁRIA

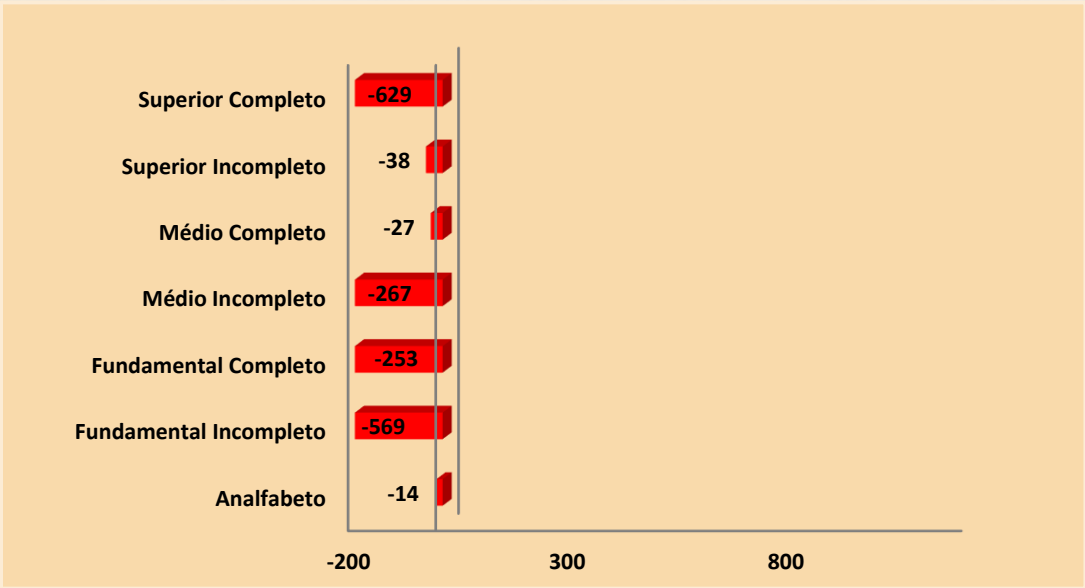


Das sete faixas etárias observadas, cinco apresentaram saldo negativo. Os trabalhadores de 18 a 24 anos foram os que mais ganharam empregos (549), seguidos por aqueles até 17 anos (22). Já os trabalhadores de 30 a 39 anos (-842), os de 40 a 49 anos (-673) e 25 a 29 anos (-363) foram os que perderam postos de trabalho. Os de 65 anos ou mais a perda foi de -50 vagas.

Trabalhadores com ensino médio completo lideraram a geração de empregos em dezembro

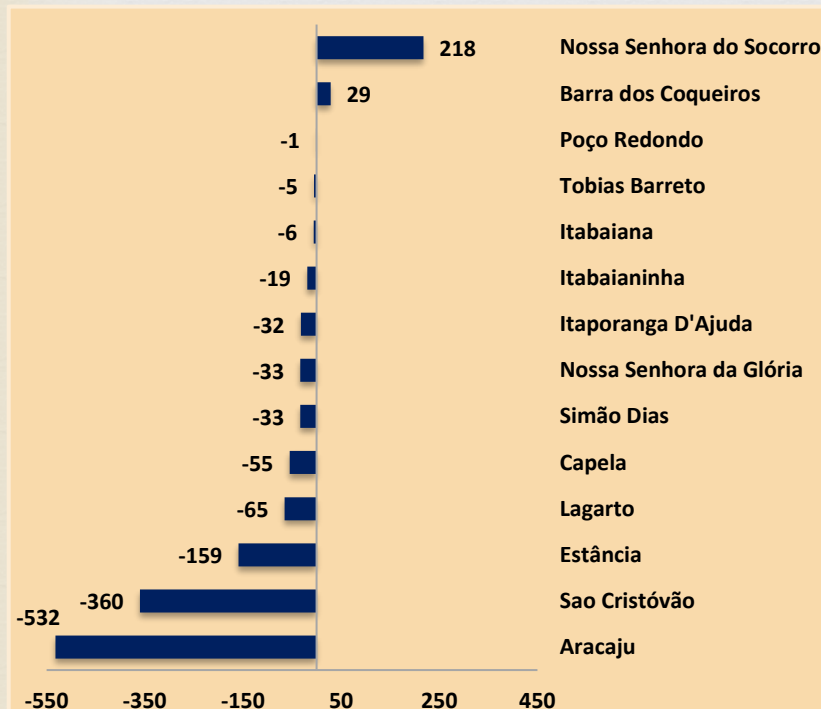
No mês de dezembro, os trabalhadores com ensino superior completo foram os que mais perderam postos (-629 postos).

SALDO POR GRAU DE INSTRUÇÃO



Fonte: Ministério do Trabalho e Emprego - Novo Caged. Elaboração: Observatório de Sergipe
Nota: Dados com ajustes declarados até dezembro de 2024.

Emprego formal nos municípios com 30 mil habitantes – dezembro/2024



Fonte: Ministério do Trabalho e Emprego - Novo Caged. Elaboração: Observatório de Sergipe
Nota: Dados com ajustes declarados até dezembro de 2024.

Aracaju - dezembro/2024

A capital sergipana fechou o mês de dezembro com a redução de 532 postos de trabalho, resultante de 4.841 admissões contra 5.373 demissões.

Dos cinco setores pesquisados, quatro registraram saldo negativo: Construção (-451), Serviços (-369), Indústria (-41) e Agricultura (-4). Já no Comércio, o saldo foi positivo (333).

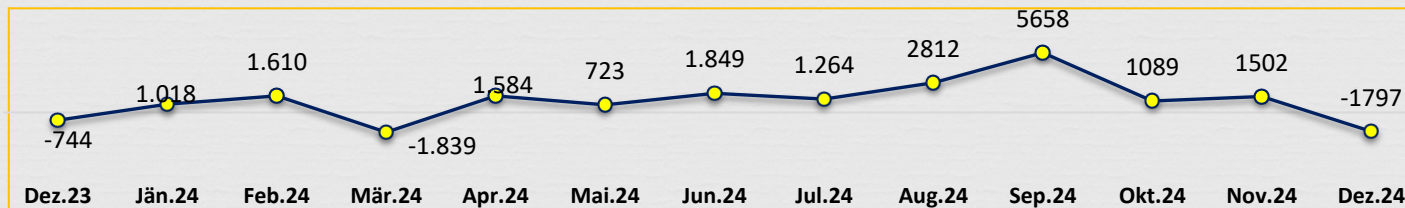
O resultado de Construção foi puxado principalmente em Construção de Edifícios (-102), Serviços foi puxado por Ensino Fundamental (-146). Na Indústria, pela captação, Tratamento e Distribuição de água (-23). Já na Agricultura, pela atividades de Criação de Frangos para Corte (-3).

Em contraste, o setor do Comércio foi puxado pelo Comércio Atacadista de Mercadorias em Geral, com Predominância de Produtos Alimentícios (+117).

Resultado acumulado

15.123 No ano

Saldo mensal do emprego formal - dezembro/2023 a dezembro/2024



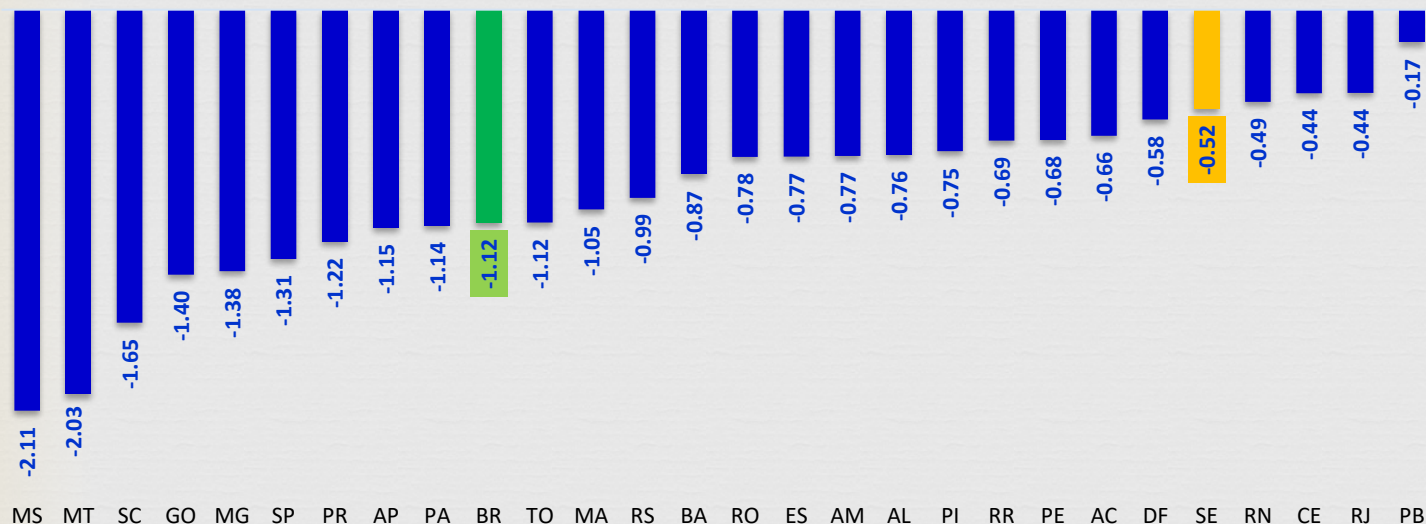
No ano, Sergipe acumulou 15.123 postos gerados. Dos cinco setores analisados, quatro registraram saldo positivo: Serviços (7.501 vagas), Comércio (4.629), Construção (2.314), e Indústria (1.735). Em contrapartida, Agropecuária (-446) apresentou perdas de postos de trabalho.

O desempenho expressivo do setor de Serviços foi impulsionado, sobretudo, pelas atividades administrativas e serviços complementares (2.559), atividades profissionais, científicas e técnicas (753) e informação e comunicação (625). Na Construção, o destaque foi a atividade construção de edifícios (1.410). No Comércio, o varejista (3.028), mais especificamente o de mercadorias em geral, com predominância de produtos farmacêuticos, perfumaria e cosméticos e artigos médicos, ópticos e ortopédicos (511) e combustíveis para veículos automotores (494). Já a Indústria, o destaque foi a de transformação (1.498). Por outro lado, o resultado negativo da Agropecuária foi proveniente das perdas no cultivo de cana-de-açúcar (-519).

Enfoque Nacional – dezembro/2024

O Brasil encerrou o mês de dezembro com uma perda de 535.547 postos de trabalho. Em relação ao estoque do mês anterior, as 27 unidades federativas registraram variação relativa negativa. Os maiores decréscimos foram observados em Mato Grosso do Sul (-2,11%), Mato Grosso (-2,03%) e Santa Catarina (-1,65%). Sergipe ocupou a 5ª menor variação no ranking do Brasil.

Variação de empregos formais por Unidades da Federação (%) – dezembro/2024



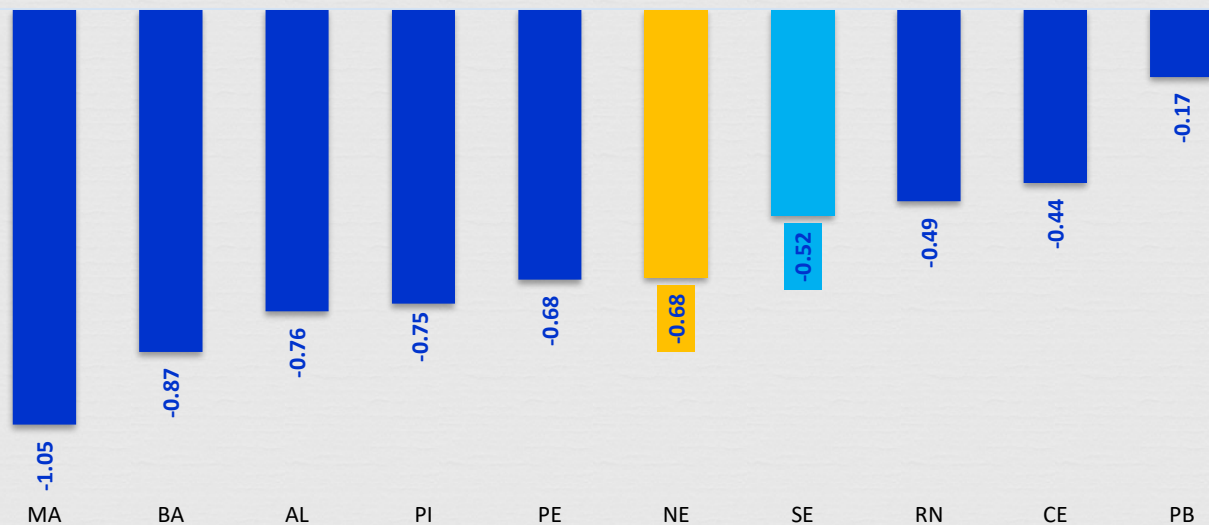
Fonte: Ministério do Trabalho e Emprego - Novo Caged. Elaboração: Observatório de Sergipe
Nota: Dados com ajustes declarados até dezembro de 2024.



Enfoque Regional – dezembro/2024

No que se refere ao Nordeste, a região sofreu uma perda de 53.927 vagas em dezembro. Em relação ao estoque do mês anterior, todas as unidades federativas apresentaram variação negativa. As maiores altas foram observadas no Maranhão (-1,05%), Bahia (-0,87%), Alagoas (-0,76%) e Piauí (-0,75%).

Variação de empregos formais por Unidades da Federação (%) – dezembro/2024





Governador de Estado
Fábio Cruz Mitidieri

Vice-Governador
José Macedo Sobral

**Secretaria Especial de Planejamento,
Orçamento e Inovação (SEPLAN)**

Secretário
Julio Filgueira

Secretária Executiva
Melina Neila de Oliveira Tavares



Subsecretário de Estudos e Pesquisas
Ciro Brasil de Andrade

Equipe Técnica

Hérica Santos da Silva

Isabel Maria Paixão Vieira

Michele Santos Oliveira Dória

Rafaela Nascimento Santos