



# RADAR DA INFLAÇÃO

EDIÇÃO 02 – FEVEREIRO/2025

Aracaju, 12 de março de 2025

## APRESENTAÇÃO

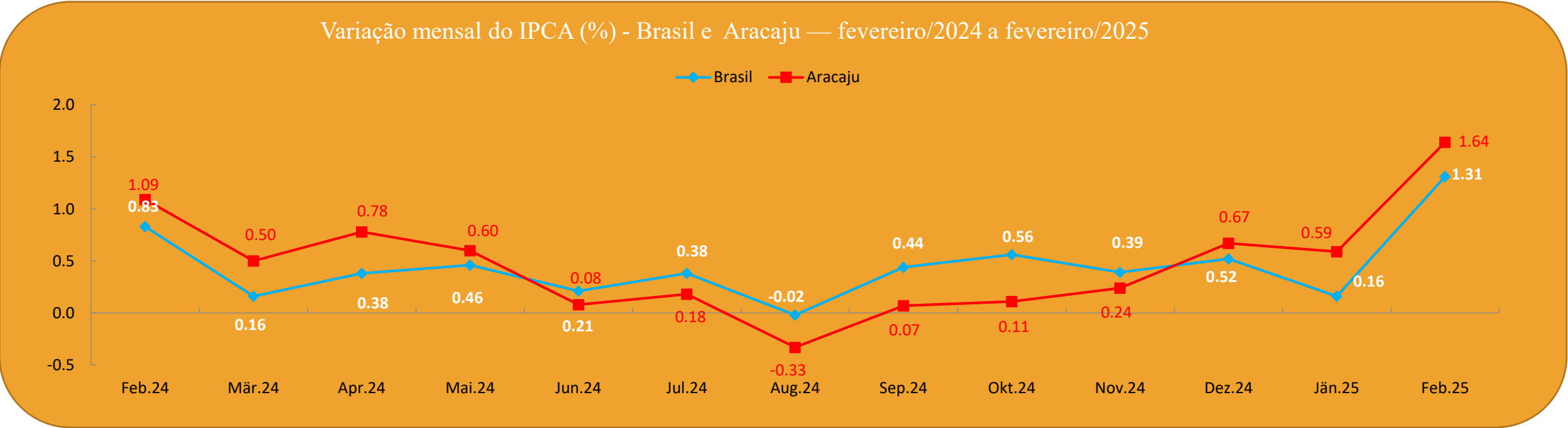
O Observatório de Sergipe, órgão vinculado à Secretaria Especial de Planejamento, Orçamento e Inovação (SEPLAN), apresenta o **RADAR DA INFLAÇÃO** com dados referentes ao mês de **fevereiro** publicado pelo Instituto Brasileiro de Geografia e Estatística (IBGE).



# ENERGIA ELÉTRICA PUXA INFLAÇÃO EM FEVEREIRO

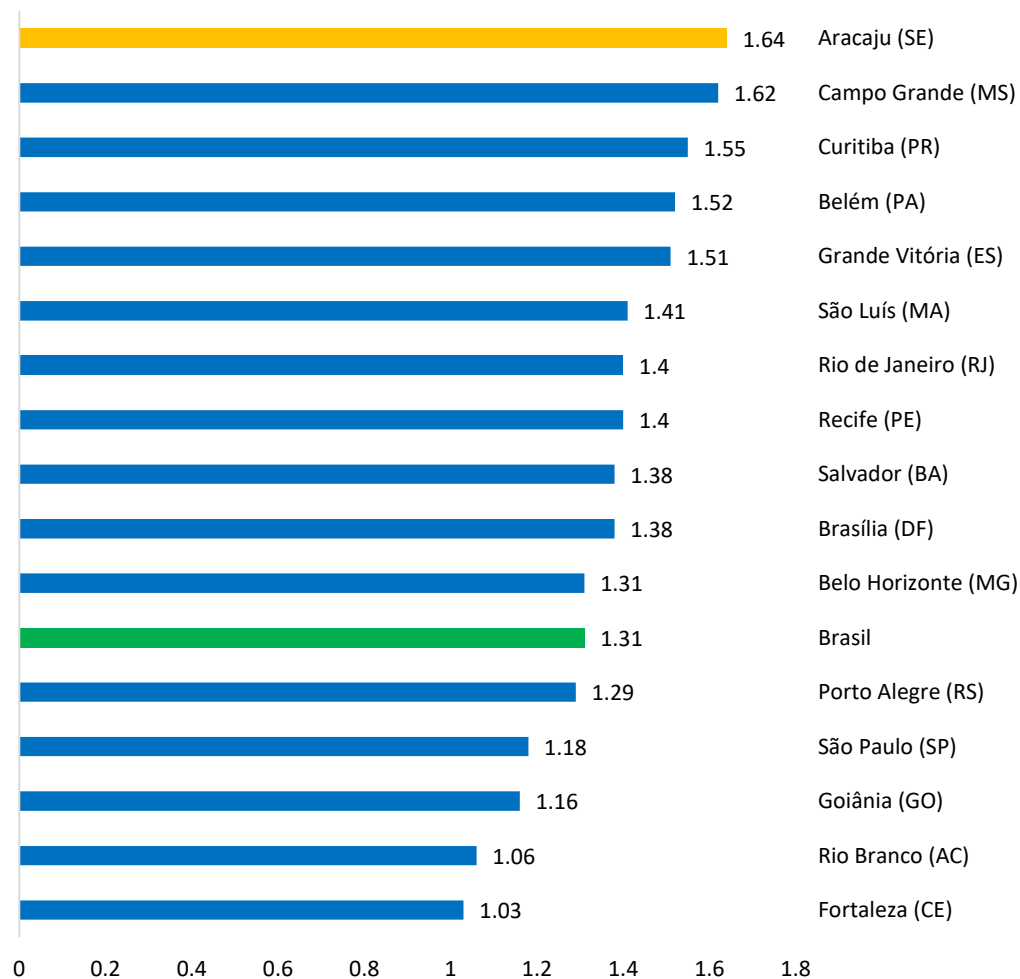
O Índice Nacional de Preços ao Consumidor Amplo (IPCA), em Aracaju, no mês de fevereiro foi de 1,64%, acima do resultado apresentado em janeiro, de 0,59%. No acumulado do ano, a inflação pontuou 2,24%. Já nos últimos 12 meses, acumulou 5,24%. Em fevereiro do ano anterior, a variação foi de 1,09%.

No país, o IPCA foi de 1,31%, enquanto a taxa registrada em janeiro foi de 0,16%. O acumulado do ano fechou em 1,47%; e, em 12 meses, 5,06%.



# ARACAJU APRESENTOU A MAIOR VARIAÇÃO DO PAÍS

**Variação mensal do IPCA (%) - Brasil, Regiões Metropolitanas e Capitais – Fevereiro/2025**



Fonte: IBGE. Elaboração: Observatório de Sergipe

## Regiões Metropolitanas e Capitais

No mês de fevereiro, das regiões metropolitanas e capitais pesquisadas, todas registraram inflação. As maiores altas foram pontuadas em Aracaju (1,64%), Campo Grande (1,62%) e Curitiba (1,55%). Já as menores variações foram registradas em Fortaleza (1,03%), Rio Branco (1,06%) e Goiânia (1,16%).

O IPCA mede variação de preços mensais com base na cesta de consumo das famílias com rendimento de 1 a 40 salários mínimos.

# SETE GRUPOS PRESSIONARAM A INFLAÇÃO EM FEVEREIRO










Dos nove grupos pesquisados, sete apresentaram inflação em fevereiro. Com a elevação no preço dos cursos regulares (6,42%), como creche (8,23%), ensino fundamental (8,01%), ensino médio (7,98%) e pré-escola (7,29%), o grupo Educação registrou a maior alta (5,14%). A segunda maior variação ficou com Habitação (4,52%), decorrente, sobretudo, do encarecimento da energia elétrica residencial (19,20%). Já a terceira ficou com Alimentação e Bebidas (1,43%), justificada, principalmente, pela alta no preço do coentro (22,16%), tomate (21,99%), ovos de galinha (19,62%), café moído (13,99%) e outros. Em seguida, destacaram-se os grupos Artigos de residência (1,06%), Saúde e cuidados pessoais (1,05%), Transportes (0,95%) e Vestuário (0,21%).

Por outro lado, pressionado pelo barateamento dos itens de recreação, a exemplo de hospedagem (-5,57%), cinema, teatro e concertos (-4,85%) e pacote turísticos (-2,75%), o grupo Despesas pessoais registrou a maior baixa (-0,06%). Comunicação também apresentou deflação (-0,01%), resultado da queda de preço dos aparelhos telefônicos (-1,14%).

Habitação e Educação, com um impacto de 0,54 ponto percentual (p.p.) e 0,39 p.p., respectivamente, foram os que mais contribuíram para o resultado do IPCA, uma vez que possuem peso significativo no orçamento familiar. Com relação aos itens que mais puxaram a inflação, os destaques foram energia elétrica residencial (0,50 p.p.), gasolina (0,18 p.p.), ensino fundamental (0,17 p.p.) e tomate (0,09 p.p.).

Os grupos alimentação, transporte e saúde e cuidados pessoais respondem por cerca de 57% das despesas das famílias.

IPCA por grupos e seus respectivos pesos  
Aracaju – Fevereiro/2025

Grupo		Índice (%)	Peso (%)
	Alimentação e bebidas	1,43	22,29
	Transportes	0,95	18,45
	Saúde e cuidados pessoais	1,05	17,09
	Habitação	4,52	11,90
	Despesas pessoais	-0,06	9,40
	Educação	5,14	7,63
	Vestuário	0,21	5,79
	Comunicação	-0,01	4,36
	Artigos de residência	1,06	3,11

Fonte: IBGE. Elaboração: Observatório de Sergipe

# PRODUTOS COM MAIORES E MENORES IPCA - Fevereiro/2024

## Coentro subiu de preço

Os dez itens com maiores IPCA e seus respectivos pesos e grupos na economia - Aracaju - Fevereiro/2025

Coentro	22,16 Peso: 0,09%	Alimentos e bebidas
Tomate	21,99% Peso: 0,42%	Alimentos e bebidas
Ovo de galinha	19,62% Peso: 0,37%	Alimentos e bebidas
Energia elétrica residencial	19,20% Peso: 2,62%	Habitação
Café moído	13,99% Peso: 0,43%	Alimentos e bebidas
Alface	12,05% Peso: 0,06%	Alimentos e bebidas
Creche	8,23% Peso: 0,11%	Educação
Ensino fundamental	8,01% Peso: 2,10%	Educação
Ensino médio	7,98% Peso: 1,03%	Educação
Pré-escola	7,29% Peso: 0,54%	Educação

## Passagem aérea ficou mais barata

Os dez itens com menores IPCA e seus respectivos pesos e grupos na economia - Aracaju – Fevereiro/2025

Passagem aérea	-19,53% Peso: 0,73%	Transporte
Batata-inglesa	-12,30% Peso: 0,22%	Alimentação e bebidas
Maracujá	-7,87% Peso: 0,19%	Alimentação e bebidas
Hospedagem	-5,57% Peso: 0,38%	Despesas pessoais
Cinema, teatro e concertos	-4,85% Peso: 0,49%	Despesas pessoais
Laranja - pera	-4,67% Peso: 0,13%	Alimentos e bebidas
Óleo de soja	-4,48% Peso: 0,23%	Alimentos e bebidas
Feijão - carioca (rajado)	-2,84% Peso: 0,21%	Alimentação e bebidas
Pacote turístico	-2,75% Peso: 0,10%	Despesas pessoais
Mamão	-2,67% Peso: 0,15%	Alimentos e bebidas

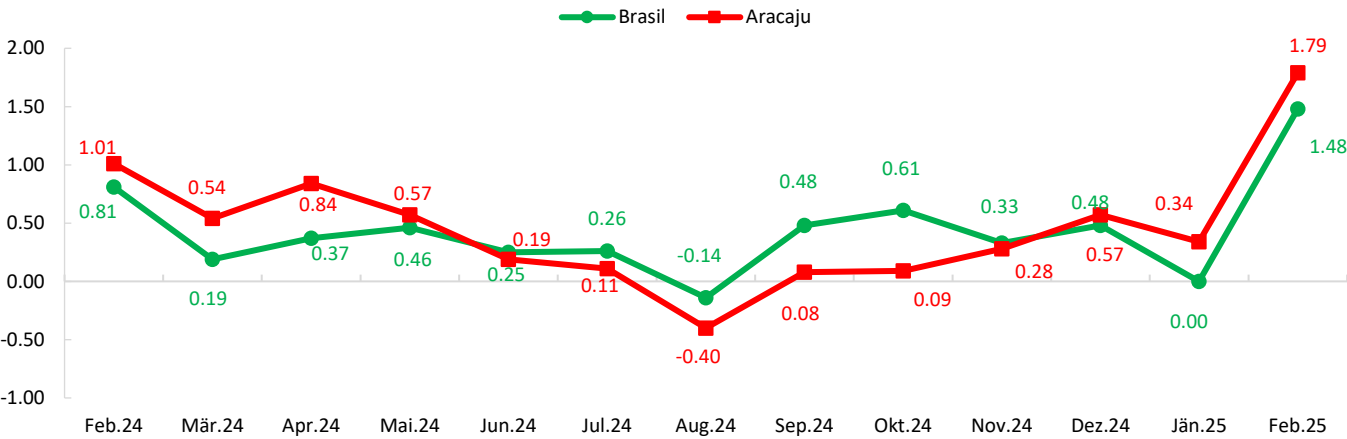




# ÍNDICE NACIONAL DE PREÇOS AO CONSUMIDOR - INPC

O Índice Nacional de Preços ao Consumidor (INPC), que tem por objetivo a correção do poder de compra dos salários, em Aracaju, registrou variação de 1,79% no mês de fevereiro, resultado acima do pontuado em janeiro, de 0,34%. No país, o índice ficou em 1,48%, enquanto em janeiro havia registrado 0,00%.

Variação mensal do INPC (%) - Aracaju - Fevereiro/2024 a Fevereiro/2025



O INPC, utilizado para negociação de reajustes salariais, mede variação de preços mensais da cesta de consumo das famílias com baixo rendimento (de 1 a 5 salários mínimos), sendo o chefe assalariado.

Os grupos alimentação, transporte, saúde e cuidados pessoais correspondem a aproximadamente 64% das despesas das famílias.

INPC por grupos e seus respectivo peso - Aracaju - Fevereiro/2025

	Alimentação e bebidas	0,75	24,97
	Transporte	1,11	19,62
	Habitação	4,79	16,46
	Saúde e cuidados pessoais	0,54	11,78
	Despesas pessoais	0,09	7,87
	Vestuário	-0,07	5,51
	Comunicação	0,17	4,93
	Artigos de residência	0,44	4,45
	Educação	0,45	4,39



**Governador de Estado**  
**FÁBIO CRUZ MITIDIERI**

**Vice-Governador**  
**José Macedo Sobral**

**Secretaria Especial de Planejamento,  
Orçamento e Inovação (SEPLAN)**

**Secretário**  
Julio Filgueira

**Secretária Executiva**  
Melina Neila de Oliveira Tavares



**Ficha Técnica**

**Subsecretaria de Estudos e Pesquisas  
(Observatório de Sergipe)**

**Subsecretário**

Ciro Brasil de Andrade

**Equipe Técnica**

Hérica Santos da Silva

Isabel Maria Paixão Vieira

Michele Santos Oliveira Dória

Rafaela Nascimento Santos

