



RADAR DA INFLAÇÃO

EDIÇÃO 06 – JUNHO/2024



Observatório
de Sergipe

Aracaju, 10 de julho de 2024

SECRETARIA ESPECIAL
DE PLANEJAMENTO,
ORÇAMENTO E INOVAÇÃO



SERGIPE
GOVERNO DO ESTADO

APRESENTAÇÃO

O Observatório de Sergipe, órgão vinculado à Secretaria Especial de Planejamento, Orçamento e Inovação (SEPLAN), apresenta o **RADAR DA INFLAÇÃO** com dados referentes ao mês de **JUNHO** publicado pelo Instituto Brasileiro de Geografia e Estatística (IBGE).

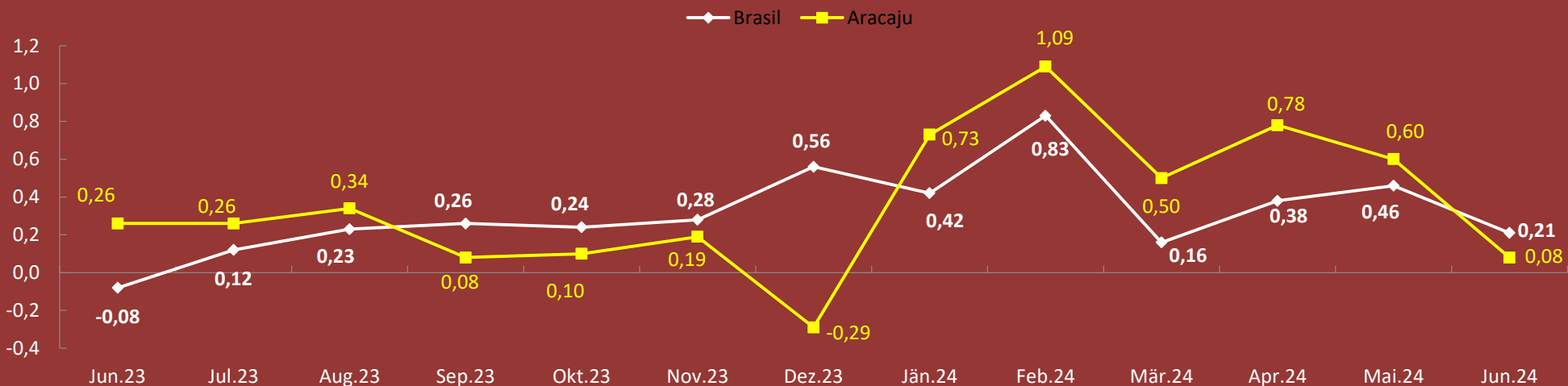


ARACAJU REGISTRA INFLAÇÃO DE 0,08% EM JUNHO

A inflação oficial, medida pelo Índice Nacional de Preços ao Consumidor Amplo (IPCA), em Aracaju, no mês de junho foi de 0,08%, abaixo do resultado apresentado em maio, de 0,60%. No acumulado do ano, a inflação pontuou 3,84%. Já nos últimos 12 meses, acumulou 4,54%. Em junho do ano anterior, a variação foi de 0,26%.

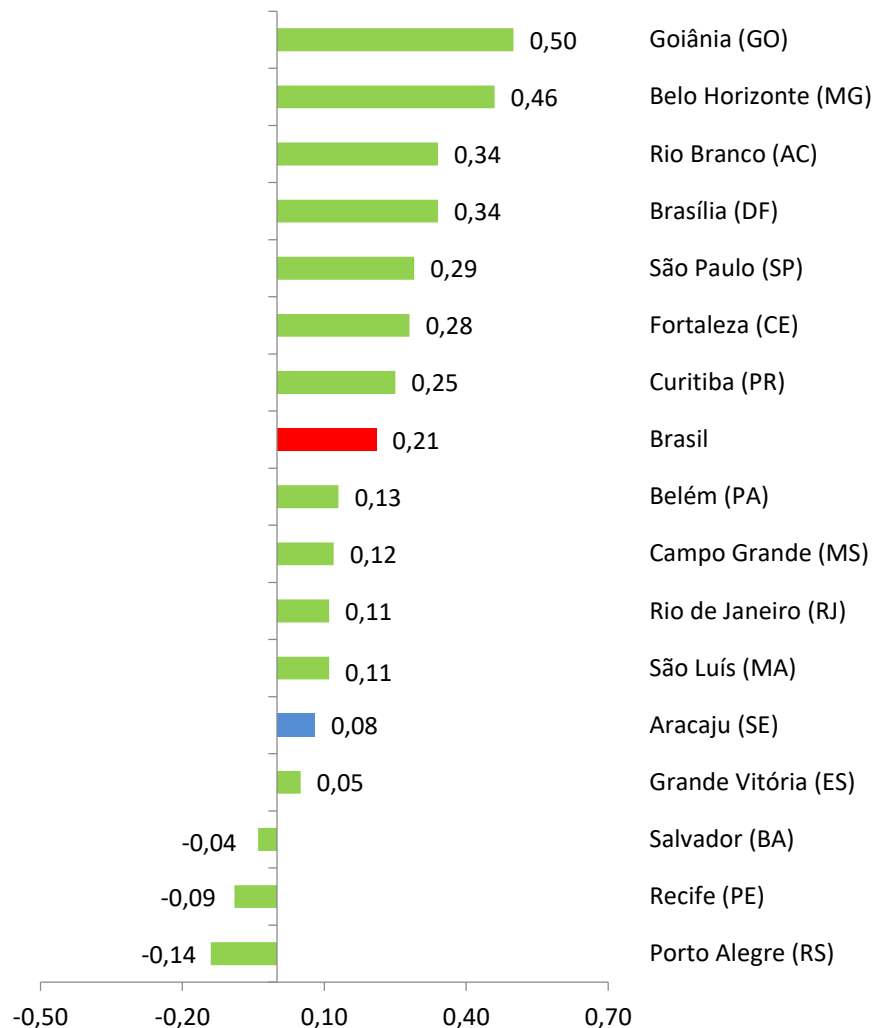
No país, o IPCA foi de 0,21%, enquanto a taxa registrada em maio foi de 0,46%. O acumulado do ano fechou em 2,48%; e, em 12 meses, 4,23%.

Variação mensal do IPCA (%) - Brasil e Aracaju — junho/2023 a junho/2024



ARACAJU APRESENTOU A QUARTA MAIOR VARIAÇÃO DO PAÍS

Varição mensal do IPCA (%) - Brasil, Regiões Metropolitanas e Capitais – junho/2024



Fonte: IBGE. Elaboração: Observatório de Sergipe

Regiões Metropolitanas e Capitais

No mês de junho, das regiões metropolitanas e capitais pesquisadas, apenas três apresentaram deflação: Porto Alegre (-0,14%), Recife (-0,09%) e Salvador (-0,04%). Entre as que registraram inflação, os cinco maiores índices foram pontuados em Goiânia (0,50%), Belo Horizonte (0,46%), Rio Branco (0,34%), Brasília (0,34%) e São Paulo (0,29%).

O IPCA mede variação de preços mensais com base na cesta de consumo das famílias com rendimento de 1 a 40 salários mínimos.










SAÚDE E CUIDADOS PESSOAIS PRESSIONAM A INFLAÇÃO

Dos nove grupos pesquisados, quatro apresentaram inflação em junho. O grupo Saúde e Cuidados Pessoais registrou a maior alta, com 0,83%, impulsionada pelo aumento nos preços dos produtos óticos (2,11%), como óculos de grau (2,11%), e de higiene pessoal (1,65%), incluindo produtos para cabelo (3,01%), perfume (2,66%) e produtos para pele (2,49%). A segunda maior variação foi observada em Despesas Pessoais (0,32%), principalmente devido ao encarecimento da hospedagem (3,18%), serviços de costureira (2,24%) e brinquedos (1,75%). Habitação teve a terceira maior alta (0,22%), justificada pela elevação nos preços do revestimento de piso e parede (2,57%), aluguel residencial (1,10%) e outros itens. Em contraste, os grupos Transportes (-0,47%), Comunicação (-0,43%), Artigos de Residência (-0,39%) e Vestuário (-0,26%) registraram deflação. Educação não apresentou variação.

O grupo Saúde e cuidados pessoais, com um impacto de 0,14 ponto percentual (p.p.) foi o que mais contribuiu para o resultado do IPCA. Com relação aos itens que mais puxaram a inflação, destacaram-se batata-inglesa (0,09 p.p.), perfume (0,05 p.p.), automóvel novo (0,03 p.p.), arroz (0,03 p.p.), aluguel residencial (0,03 p.p.), leite longa vida (0,03 p.p.) e seguro voluntário de veículo (0,03 p.p.).

Os grupos alimentação, transporte e saúde e cuidados pessoais respondem por cerca de 57% das despesas das famílias.

IPCA por grupos e seus respectivos pesos - Aracaju – Junho/2024

Grupo	Índice (%)	Peso (%)
 Alimentação e bebidas	0,06	22,42
 Transportes	-0,47	18,25
 Saúde e cuidados pessoais	0,83	16,91
 Habitação	0,22	12,28
 Despesas pessoais	0,32	9,23
 Educação	0,00	7,66
 Vestuário	-0,26	5,71
 Comunicação	-0,43	4,39
 Artigos de residência	-0,39	3,15

Fonte: IBGE. Elaboração: Observatório de Sergipe

PRODUTOS COM MAIORES E MENORES IPCA - Junho/2024

Batata-inglesa subiu de preço

Os dez itens com maiores IPCA e seus respectivos pesos e grupos na economia - Aracaju - junho/2024

Batata-inglesa	26,7% Peso: 0,32%	Alimentação e bebidas
Açúcar demerara	19,2% Peso: 0,06%	Alimentação e bebidas
Transporte por aplicativo	8,5% Peso: 0,11%	Transporte
Leite longa vida	6,8% Peso: 0,38%	Alimentação e bebidas
Manga	6,6% Peso: 0,13%	Alimentação e bebidas
Arroz	5,2% Peso: 0,57%	Alimentação e bebidas
Chocolate em barra e bombom	4,4% Peso: 0,05%	Alimentação e bebidas
Seguro voluntário de veículo	3,4% Peso: 0,75%	Transporte
Hospedagem	3,2% Peso: 0,32%	Despesas Pessoais
Bolsa	3,1% Peso: 0,13%	Vestuário

Cenoura ficou mais barato

Os dez itens com menores IPCA e seus respectivos pesos e grupos na economia - Aracaju - junho/2024

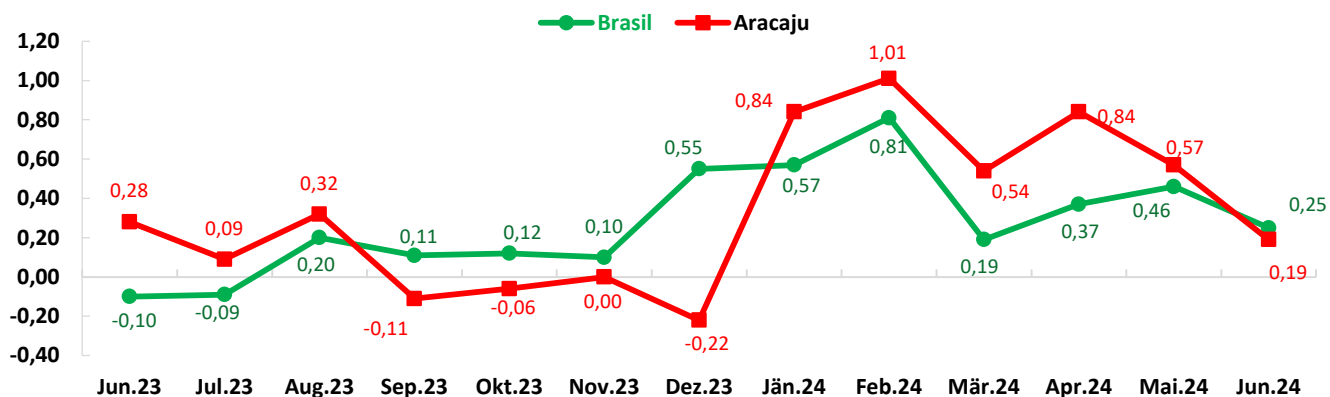
Cenoura	-12,5% Peso: 0,27%	Alimentação e bebidas
Tomate	-11,4% Peso: 0,71%	Alimentação e bebidas
Passagem aérea	-10,5% Peso: 0,58%	Transporte
Coentro	-7,9% Peso: 0,11%	Alimentação e bebidas
Laranja-pera	-6,2% Peso: 0,11%	Alimentação e bebidas
Camarão	-6,2% Peso: 0,17%	Alimentação e bebidas
Banana-prata	-6,1% Peso: 0,59%	Alimentação e bebidas
Inhame	-5,1% Peso: 0,18%	Alimentação e bebidas
Fubá de milho	-4,8% Peso: 0,08%	Alimentação e bebidas
Doces	-4,8% Peso: 0,08%	Alimentação e bebidas



ÍNDICE NACIONAL DE PREÇOS AO CONSUMIDOR - INPC

O Índice Nacional de Preços ao Consumidor (INPC), que tem por objetivo a correção do poder de compra dos salários, em Aracaju, registrou variação de 0,19% no mês de junho, resultado abaixo do pontuado em maio, de 0,57%. No país, o índice ficou em 0,25%, enquanto em maio havia registrado 0,46%.

Varição mensal do INPC (%) - Aracaju - junho/2023 a junho/2024



O INPC, utilizado para negociação de reajustes salariais, mede variação de preços mensais da cesta de consumo das famílias com baixo rendimento (de 1 a 5 salários mínimos), sendo o chefe assalariado.

Os grupos alimentação, transporte, saúde e cuidados pessoais correspondem a aproximadamente 57% das despesas das famílias.

INPC por grupos e seus respectivo peso - Aracaju - junho/2024

	Índice (%)	Peso (%)
Alimentação e bebidas	0,37	25,24
Transporte	-0,29	16,33
Saúde e cuidados pessoais	0,99	15,73
Habitação	0,21	14,12
Despesas pessoais	0,20	7,88
Vestuário	-0,23	6,41
Educação	0,00	5,62
Comunicação	-0,57	4,76
Artigos de residência	0,06	3,93



Governador de Estado
FÁBIO CRUZ MITIDIERI

Vice-Governador
José Macedo Sobral

**Secretaria Especial de Planejamento,
Orçamento e Inovação (SEPLAN)**

Secretário
Julio Filgueira

Secretária Executiva
Melina Neila de Oliveira Tavares



Ficha Técnica

**Subsecretaria de Estudos e Pesquisas
(Observatório de Sergipe)**

Subsecretário

Ciro Brasil de Andrade

Equipe Técnica

Hérica Santos da Silva

Isabel Maria Paixão Vieira

Michele Santos Oliveira Dória

Rafaela Nascimento Santos

