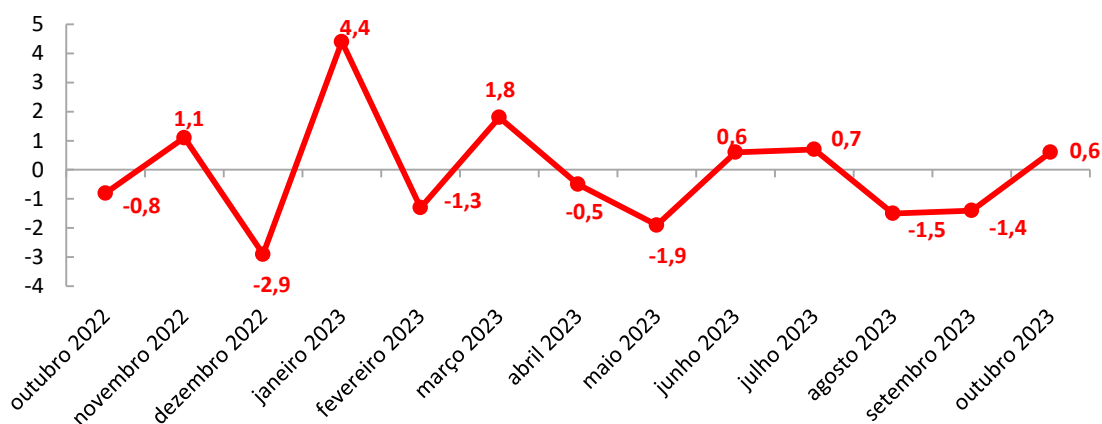


Vendas do comércio varejista em Sergipe crescem 0,6% em outubro e acumulam alta de 2,7% no ano

Fonte: Observatório de Sergipe | Superplan | Secretaria de Estado da Casa Civil | Governo de Sergipe.

O volume de vendas do comércio varejista em Sergipe cresceu 0,6% em outubro, frente a setembro, na série com ajuste sazonal. Em relação ao mesmo período de 2022, houve redução de 3,0%. No acumulado no ano, com base em igual período do ano anterior, o avanço foi de 2,7% e, nos últimos 12 meses, de 3,5%. Os dados são da Pesquisa de Comércio (PMC), divulgados hoje (14) pelo Instituto Brasileiro de Geografia e Estatística (IBGE) e analisados pelo Observatório de Sergipe..

Gráfico 1: Variação mensal do volume de vendas no comércio varejista (%) – (Com ajuste sazonal) outubro/2022 - outubro/2023



Fonte: IBGE - Pesquisa Mensal de Comércio. Elaboração: Observatório de Sergipe.

Em outubro, a receita nominal do varejo em Sergipe aumentou 1,0% em relação a setembro. Na comparação anual, houve um acréscimo de 2,4%. O acumulado no ano apontou crescimento de 3,5% e, nos últimos 12 meses, de 5,0%.

### Varejo Ampliado

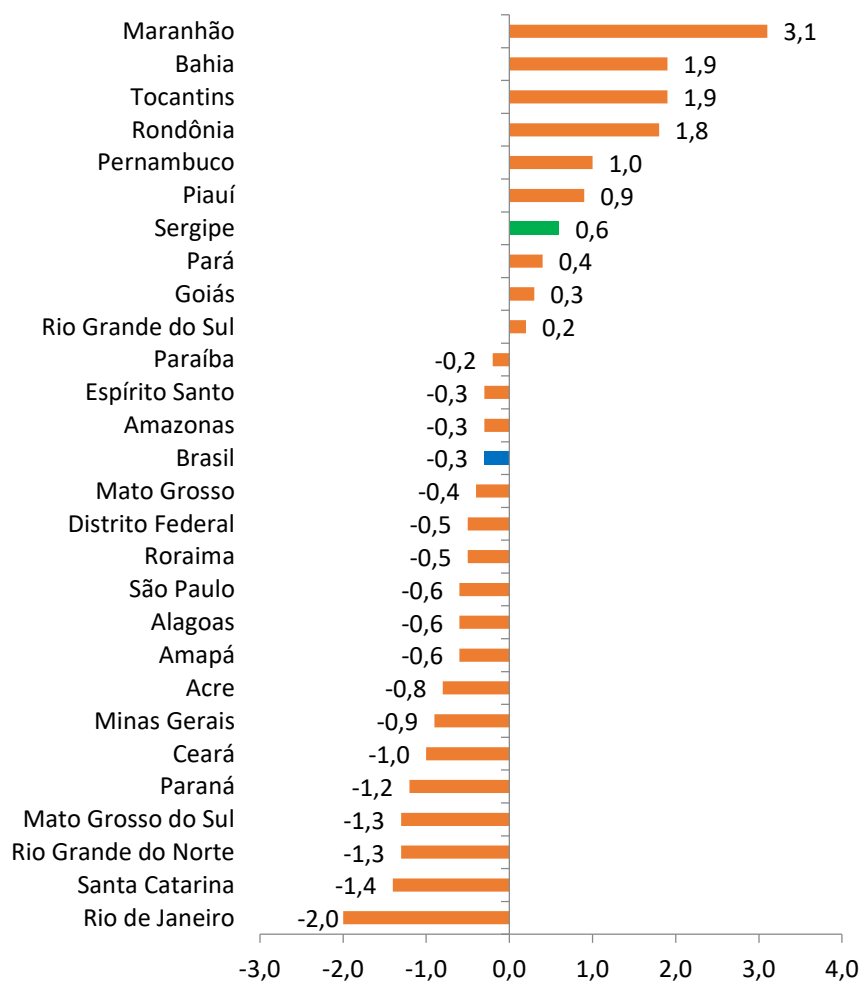
No varejo ampliado, que inclui as atividades de veículos e material de construção, o volume de vendas no estado cresceu 1,8% em relação a setembro. Frente a outubro de 2022, houve um aumento de 8,4%. O acumulado no ano cresceu 1,4% e, nos últimos 12 meses, 1,1%.

A receita do varejo ampliado fechou o mês com aumento de 1,6%, em comparação com agosto. Já em relação ao mesmo período de 2022, a alta foi de 11,4%. A variação acumulada no ano registrou crescimento de 3,5% e, nos últimos 12 meses, de 4,0%.

### Cenário Nacional

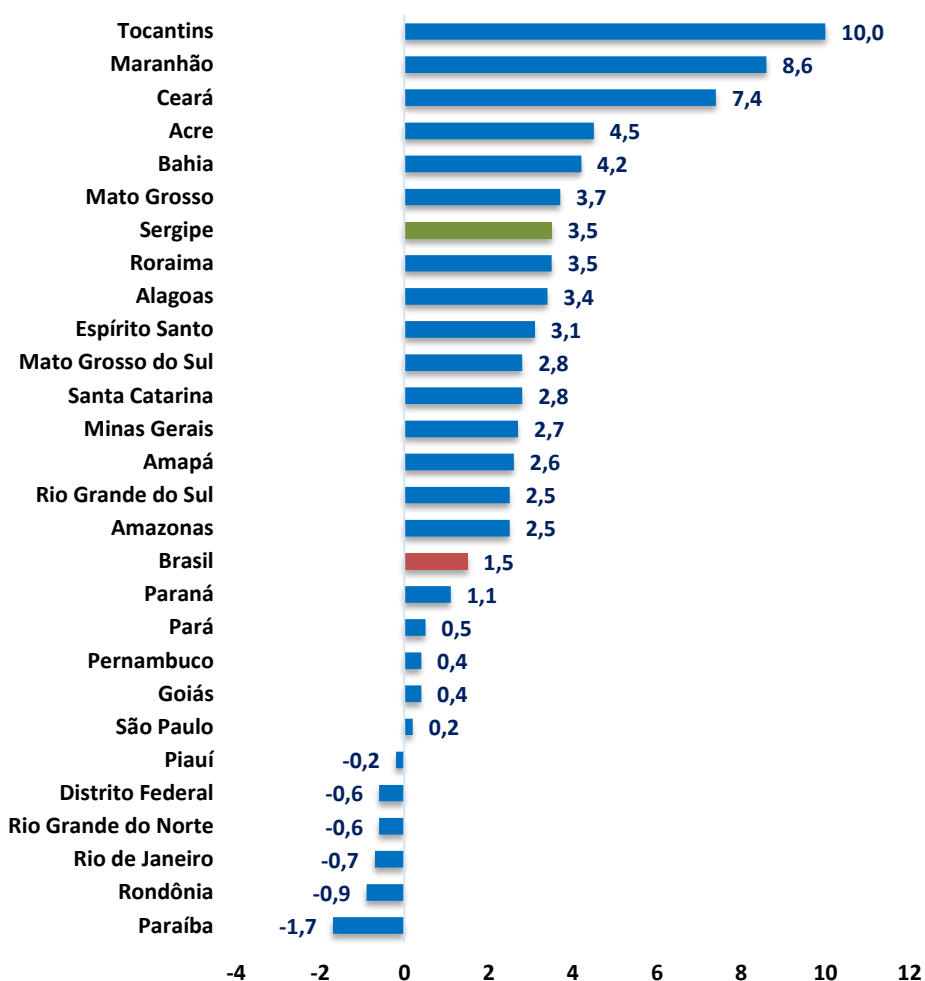
Na comparação com setembro, na série com ajuste sazonal, a taxa média nacional de vendas do comércio recuou 0,3%, com resultados negativos em 17 das 27 unidades da federação. As maiores variações negativas foram no Rio de Janeiro (-2,0%), Santa Catarina (-1,4%) e Rio Grande do Norte (-1,3%). Já as maiores positivas foram registradas no Maranhão (3,1%), Bahia e Tocantins (1,9%), e Rondônia (1,8%). Sergipe ficou com a 7ª maior variação positiva no volume de vendas.

Gráfico 2: Variação mensal do volume de vendas no comércio varejista por UF (%) – (Com ajuste sazonal) – outubro/2023



No acumulado de 12 meses, a taxa média nacional de vendas do comércio subiu 1,5%, com resultados positivos em 21 das 27 unidades da federação. Tocantins (10,0%), Maranhão (8,6%) e Ceará (7,4%) registraram as maiores variações positivas. As maiores negativas foram observadas em Paraíba (-1,7%), Rondônia (-0,9%) e Rio de Janeiro (-0,7). Sergipe ficou com a 7ª maior variação positiva (3,5%).

Gráfico 3: Variação acumulada em 12 meses do volume de vendas no comércio varejista, por UF (%) – Outubro /2023

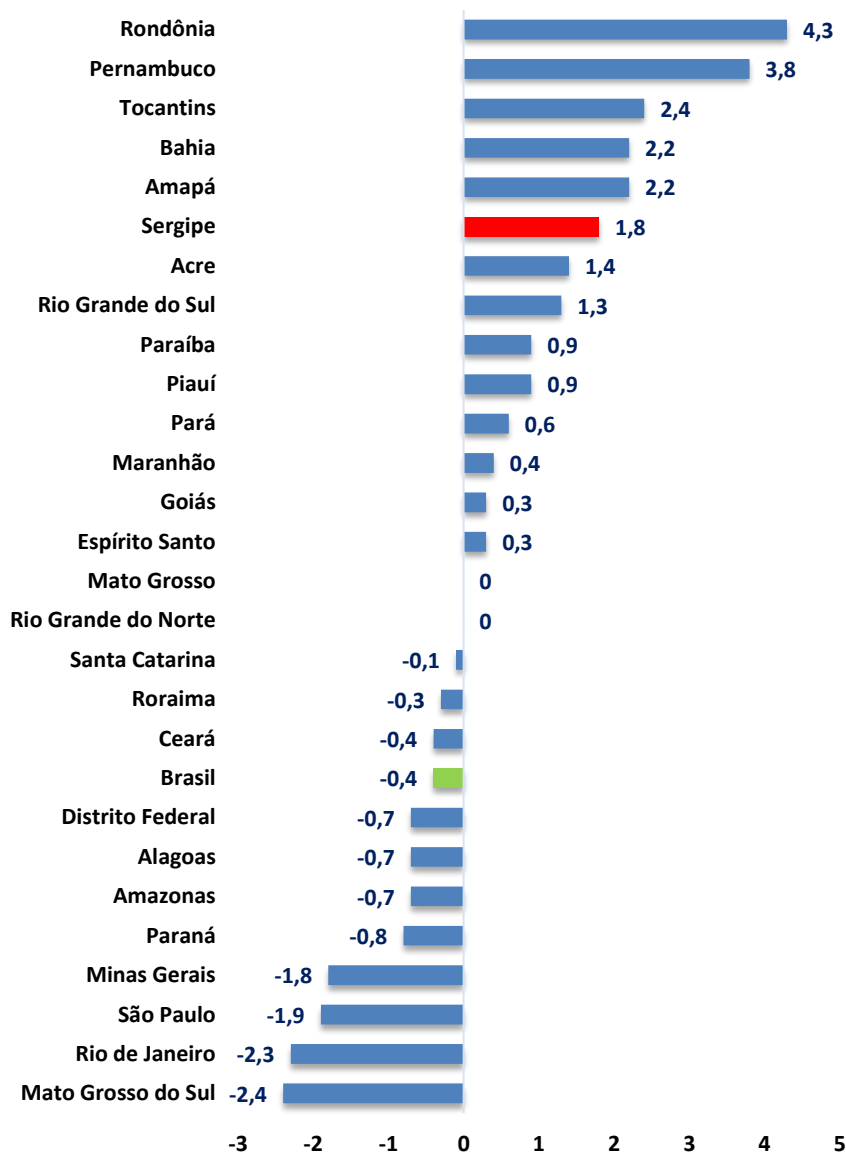


Fonte: IBGE - Pesquisa Mensal de Comércio. Elaboração: Observatório de Sergipe.

Para o mesmo mês de comparação, no comércio varejista ampliado, o país reduziu em 0,4%, puxado por 11 das 27 unidades da federação. Os destaques positivos foram Rondônia (4,3%), Pernambuco (3,8%) e Tocantins (2,4%). Em contraposição, Mato Grosso do Sul (-2,4%), Rio de Janeiro (-2,3%) e São Paulo (-1,9%) apresentaram as maiores variações negativas. Mato Grosso e Rio Grande do Norte não apresentaram

variações. Sergipe ficou com a 6ª maior variação positiva no comércio varejista ampliado.

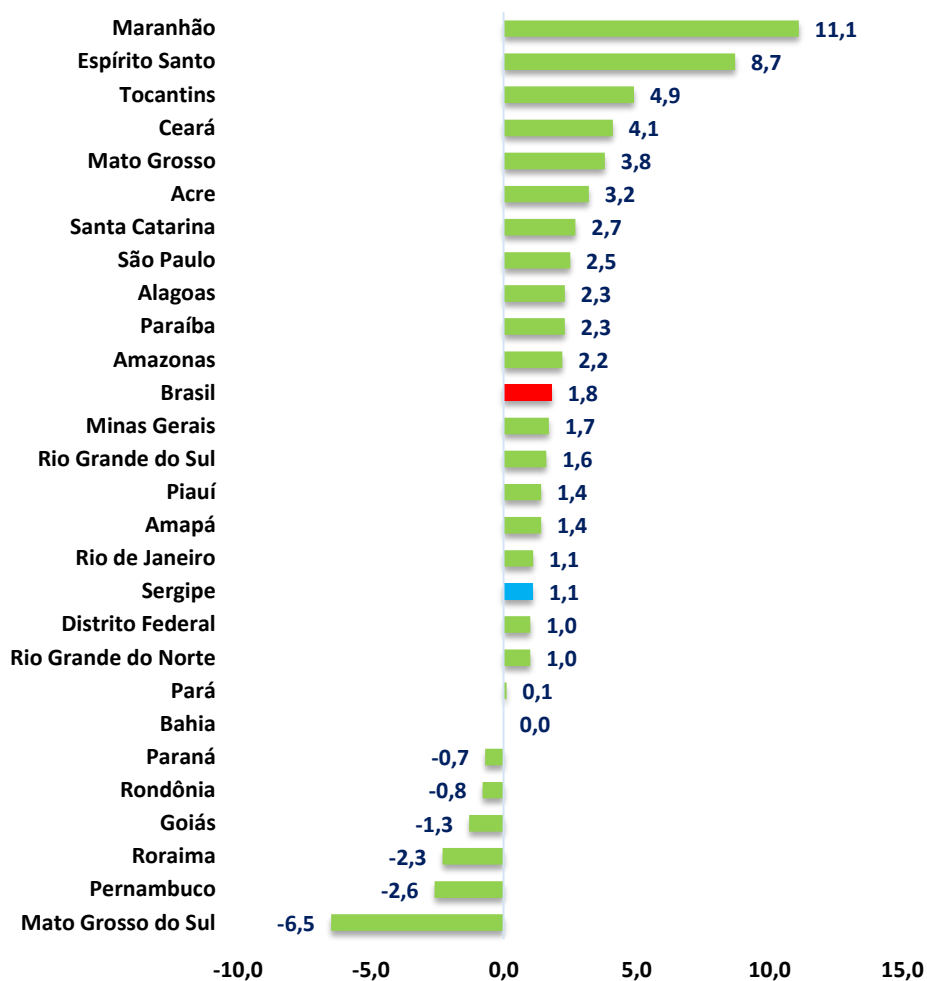
Gráfico 4: Variação mensal do volume de vendas no comércio varejista ampliado por UF (%) – (Com ajuste sazonal) – Outubro/ 2023



Fonte: IBGE - Pesquisa Mensal de Comércio. Elaboração: Observatório de Sergipe.

No acumulado de 12 meses, a taxa média nacional de vendas do comércio varejista ampliado apresentou alta de 1,8%. Em 21 das 27 unidades da federação apresentaram resultados positivos. As maiores variações positivas foram observadas no Maranhão (11,1%), Espírito Santo (8,7%) e Tocantins (4,9%). Mato Grosso do Sul (-6,5%), Pernambuco (-2,6%) e Roraima (-2,3%) apresentaram as maiores variações negativas. Bahia não apresentou variação.

Gráfico 5: Variação acumulada em 12 meses (em relação ao mesmo período do ano anterior) do volume de vendas no comércio varejista ampliado, por UF (%) - Outubro/2023



Fonte: IBGE - Pesquisa Mensal de Comércio. Elaboração: Observatório de Sergipe.