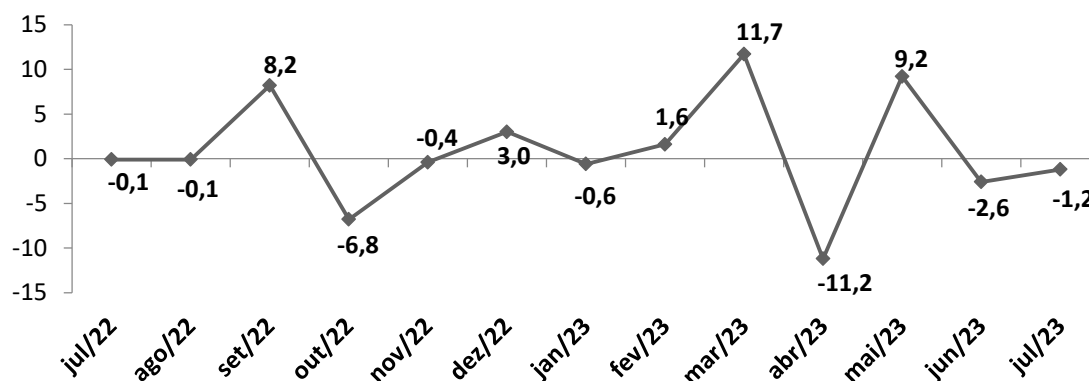


Setor de serviços em Sergipe recua 1,2% em julho, mas no acumulado do ano cresceu 8,9%

Fonte: Observatório de Sergipe | Superplan | Casa Civil | Governo de Sergipe.

Em julho, o setor de serviços em Sergipe registrou queda de 1,2% frente ao mês anterior, na série com ajuste sazonal. Em relação ao mesmo período de 2022, houve crescimento de 8,7%. No acumulado no ano, com base em igual período do ano anterior, o acréscimo foi de 8,9% e, nos últimos 12 meses, de 7,0%. Os dados são da Pesquisa Mensal de Serviços (PMS), divulgados hoje (14) pelo Instituto Brasileiro de Geografia e Estatística (IBGE) e analisados pelo Observatório de Sergipe.

Gráfico 1: Variação mensal do volume de serviços (%) – (Com ajuste sazonal) julho/2022 – julho/2023.



Fonte: IBGE - Pesquisa Mensal de Serviços. Elaboração: Observatório de Sergipe.

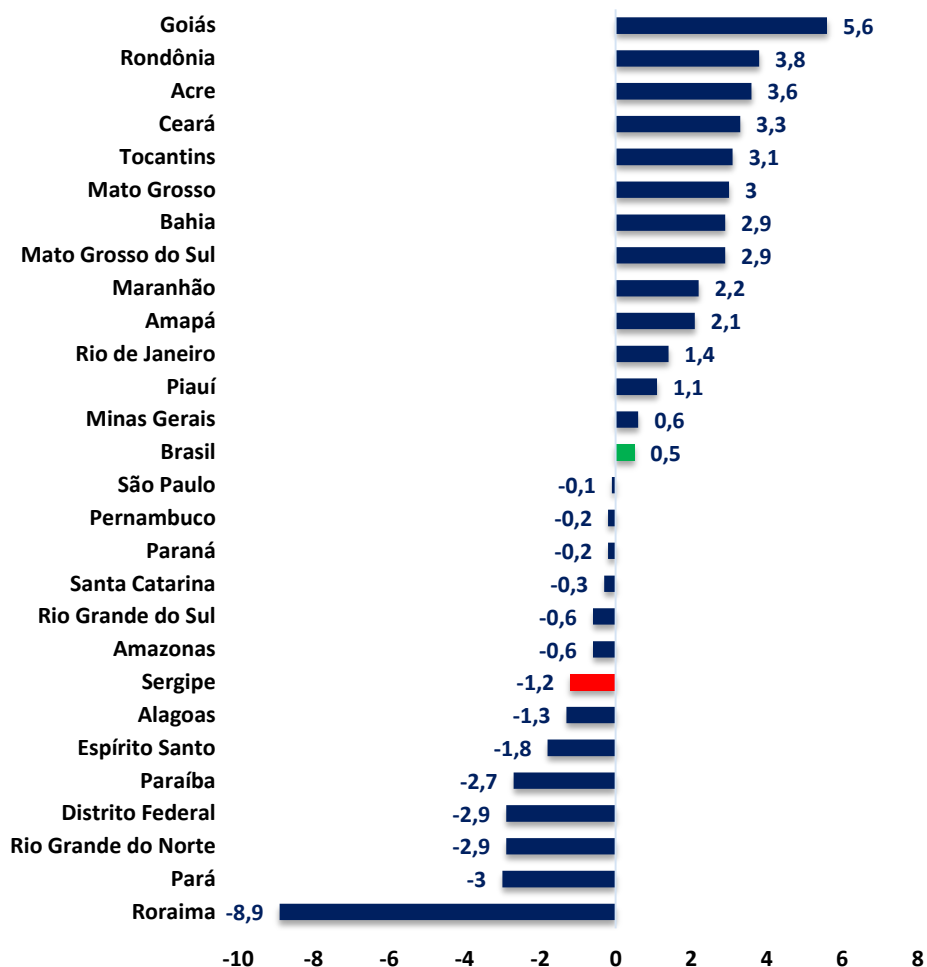
Receita Nominal

Em julho, a receita nominal caiu 0,5% em relação a junho. Na comparação com o mesmo período do ano passado, houve um crescimento de 7,9%. O acumulado no ano apontou aumento de 11,1% e, nos últimos 12 meses, de 11,6%.

Cenário Nacional

O volume de serviços no mês de julho avançou em 13 das 27 unidades da federação frente ao mês anterior. O volume de serviços no Brasil variou 0,5%, na série com ajuste sazonal. Goiás (5,6%), Rondônia (3,8%) e Acre (3,6%) se destacaram com as maiores variações positivas. Por outro lado, Roraima (-8,9%), Pará (-3,0%) e Distrito Federal (-2,9%) apresentaram as maiores quedas.

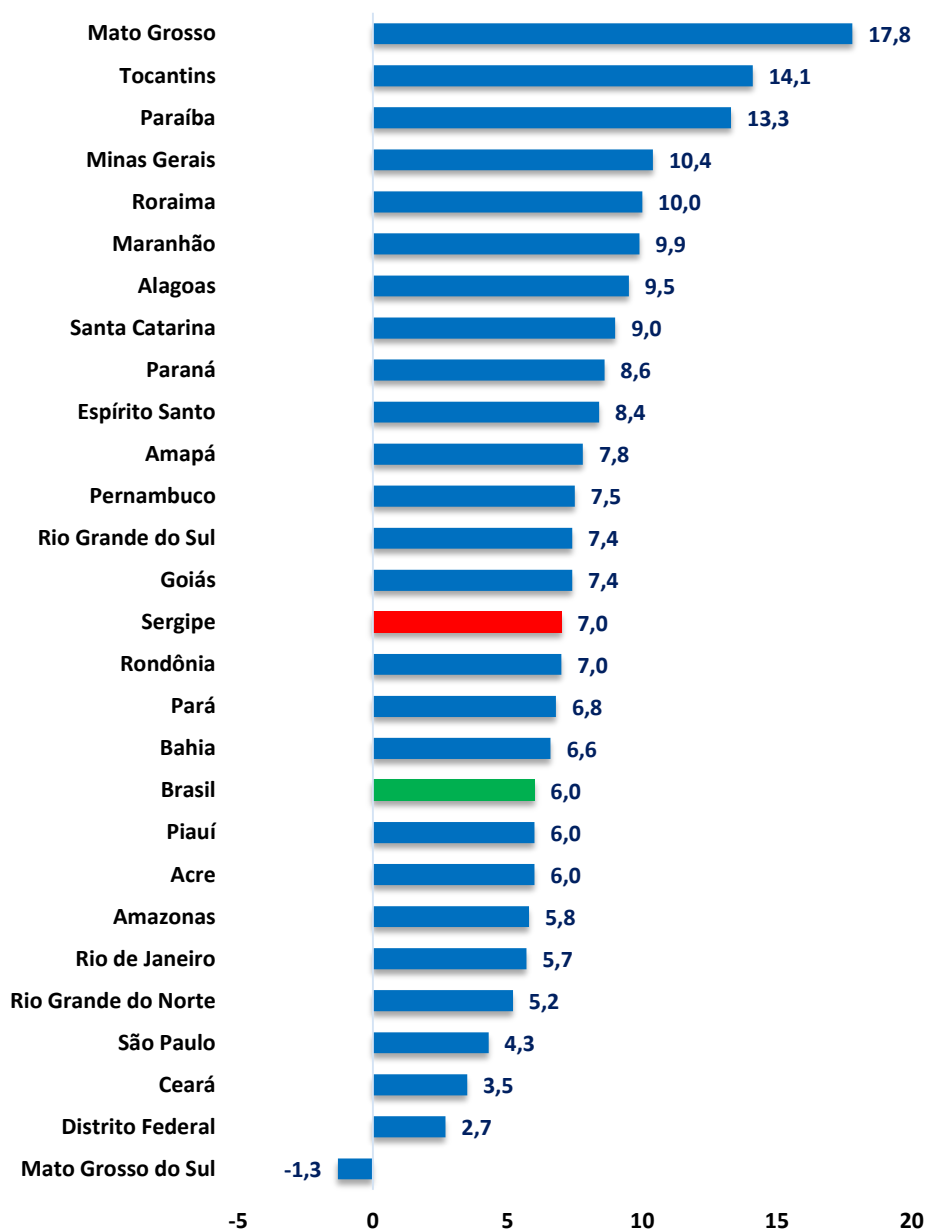
Gráfico 2: Variação mensal do volume de serviços (%) – (Com ajuste sazonal) – julho/2023.



Fonte: IBGE - Pesquisa Mensal de Serviços. Elaboração: Observatório de Sergipe.

No acumulado de 12 meses, frente a igual período do ano anterior, o avanço do volume de serviços no Brasil (6,0%) se deu em 26 das 27 unidades da federação. Mato Grosso (17,8%) se destacou com a maior variação positiva, seguida de Tocantins (14,1%) e Paraíba (13,3%). Contrariamente, Mato Grosso do Sul (-1,3%) foi o único a apresentar variação negativa. Sergipe ficou com a 15ª maior variação.

Gráfico 3: Variação acumulada em 12 meses do volume de serviços (%) – julho/2023.



Fonte: IBGE - Pesquisa Mensal de Serviços. Elaboração: Observatório de Sergipe.