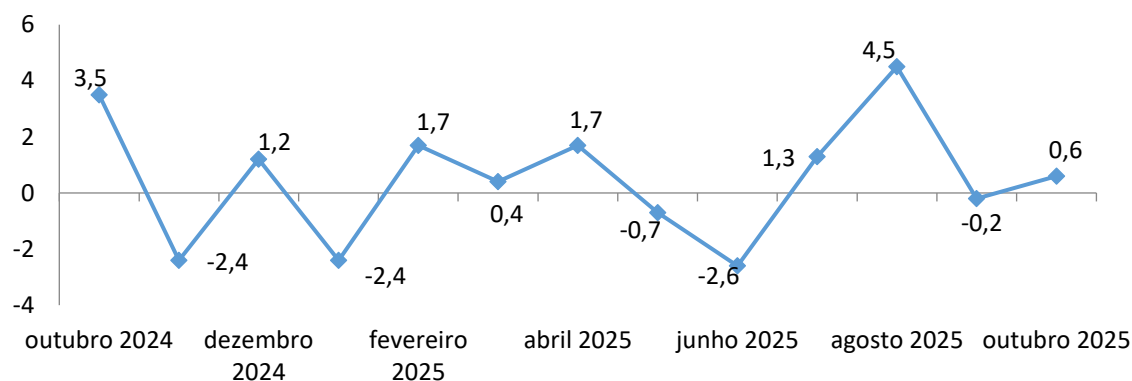


Setor de Serviços em Sergipe cresce 0,6% em outubro e acumula alta de 5,2% em 12 meses

Fonte: Observatório de Sergipe | Estudos e Pesquisas | Secretaria Especial de Planejamento, Orçamento e Inovação (Seplan) | Governo de Sergipe.

Em outubro, o setor de serviços em Sergipe registrou uma variação de 0,6% frente ao mês anterior, na série com ajuste sazonal. Em relação ao mesmo período de 2024, ocorreu uma variação positiva de 3,2%. No acumulado do ano, o acréscimo foi de 4,8%; e, no acumulado de 12 meses, de 5,2%. Os dados são da Pesquisa Mensal de Serviços (PMS), divulgados pelo Instituto Brasileiro de Geografia e Estatística (IBGE) e analisados pelo Observatório de Sergipe.

Gráfico 1: Variação mensal do volume de serviços (%) – (Com ajuste sazonal) outubro/2024 – outubro/2025.



Fonte: IBGE - Pesquisa Mensal de Serviços. Elaboração: Observatório de Sergipe.

Receita Nominal

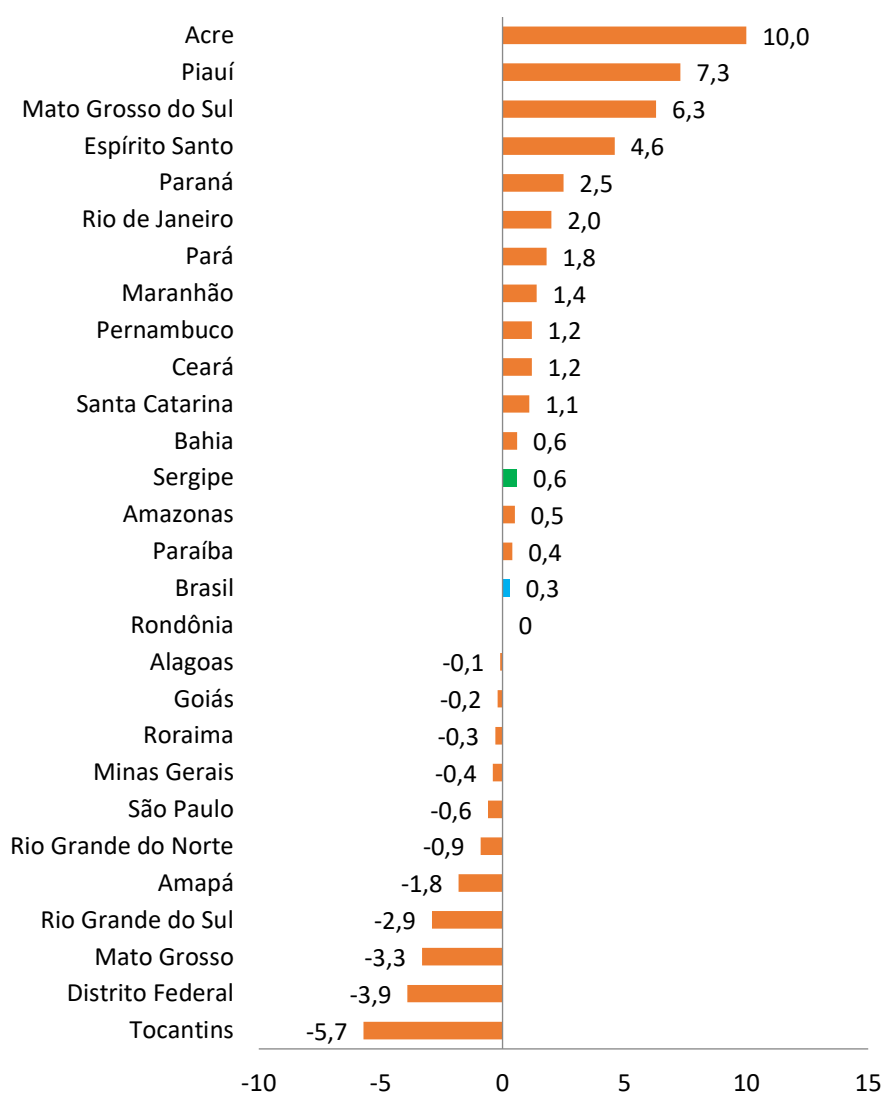
Em outubro de 2025, a receita nominal teve um crescimento de 1,2% em relação a setembro. Na comparação com o mesmo período do ano passado, apresentou variação positiva de 8,9%. O acumulado no ano apontou alta de 9,7%; e, dos últimos 12 meses, de 9,9%.

Cenário Nacional

O volume de serviços em outubro cresceu em 15 das 27 unidades da federação em comparação com o mês anterior. O Brasil apresentou um crescimento de 0,3% na série com ajuste sazonal e no acumulado do ano esse crescimento foi de 2,8%.

No mês, Acre (10,0%), Piauí (7,3%), Mato Grosso do Sul (6,3%) e Espírito Santos (4,6%) apresentaram as maiores altas. Já Tocantins (-5,7%), Distrito Federal (-3,9%), Mato Grosso (-3,3%), Rio Grande do Sul (-2,9%) e Amapá (-1,8%) obtiveram os menores resultados. Goiás e Rondônia não apresentou variação. Sergipe, empatando com a Bahia, ficou na 12ª posição.

Gráfico 2: Variação mensal do volume de serviços (%) – (Com ajuste sazonal) – outubro/2025.

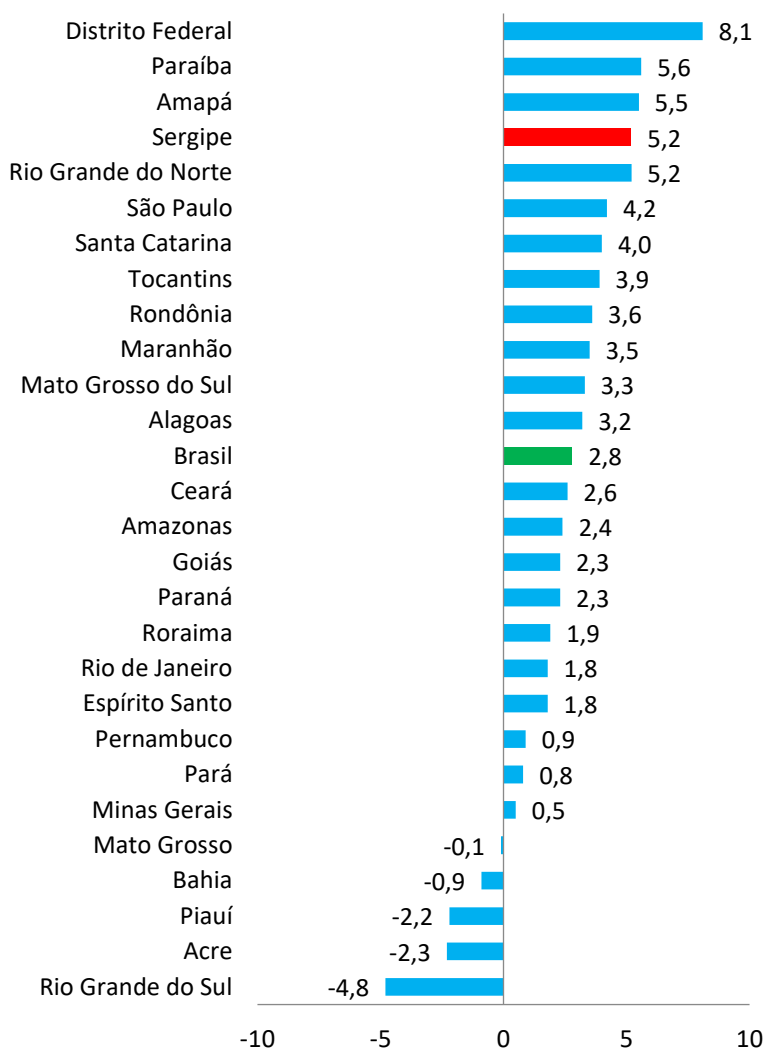


Fonte: IBGE - Pesquisa Mensal de Serviços. Elaboração: Observatório de Sergipe.

No acumulado do ano, a elevação do volume de serviços no Brasil (2,8%) se deu em 21 das 27 unidades da federação. Distrito Federal (7,5%) se destacou com a maior alta, seguida de Tocantins (5,7%), Paraíba (5,5%), Mato Grosso do Sul (5,3%), Sergipe (5,0%) e São Paulo (4,4%). Por outro lado, Rio Grande do Sul (-4,4%), Acre (-3,8%), Piauí (-3,3%) e Bahia (-0,9%) apresentaram as maiores variações negativas. Espírito Santo não apresentou variação.

No acumulado em 12 meses, a elevação do volume de serviços no Brasil (2,8%) se deu em 22 das 27 unidades da federação. Destacaram-se com as maiores altas Distrito Federal (8,1%), Paraíba (5,6%), Amapá (5,5%) e Rio Grande do Norte e Sergipe (5,2%, ambos). Em contrapartida, Rio Grande do Sul (-4,8%), Acre (-2,3%) e Piauí (-2,2%) apresentaram as maiores quedas.

Gráfico 3: Variação acumulada em 12 meses do volume de serviços (%) – setembro/2025.



Fonte: IBGE - Pesquisa Mensal de Serviços. Elaboração: Observatório de Sergipe.