

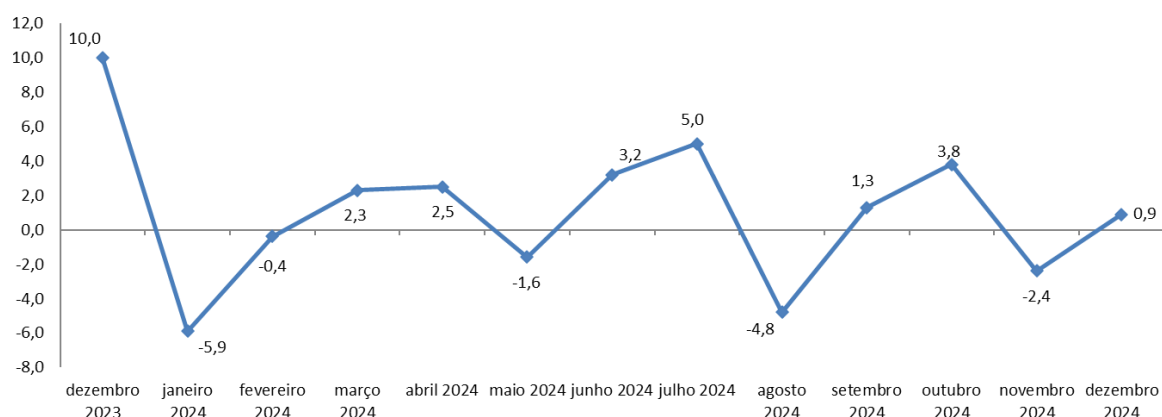
Setor de Serviços em Sergipe registra crescimento acumulado de 7,1 em 2024

Fonte: Observatório de Sergipe | Estudos e Pesquisas | Secretaria Especial de Planejamento, Orçamento e Inovação (Seplan) | Governo de Sergipe.

No acumulado de 2024, o volume de serviços cresceu 7,1% frente a igual período de 2023, destacando Sergipe com a 3ª posição no ranking de maior crescimento do país, superando o resultado nacional (3,1%). Os dados são da Pesquisa Mensal de Serviço (PMS), divulgados pelo Instituto Brasileiro de Geografia e Estatística (IBGE) e analisados pelo Observatório de Sergipe.

O mês de dezembro registrou uma variação positiva, frente a novembro, na série com ajuste sazonal, de 0,9%. Em relação ao mês de dezembro de 2023, houve um incremento de 3,3%.

Gráfico 1: Variação mensal do volume de serviços (%) – (Com ajuste sazonal) dezembro/2023 – dezembro/2024.



Fonte: IBGE - Pesquisa Mensal de Serviços. Elaboração: Observatório de Sergipe.



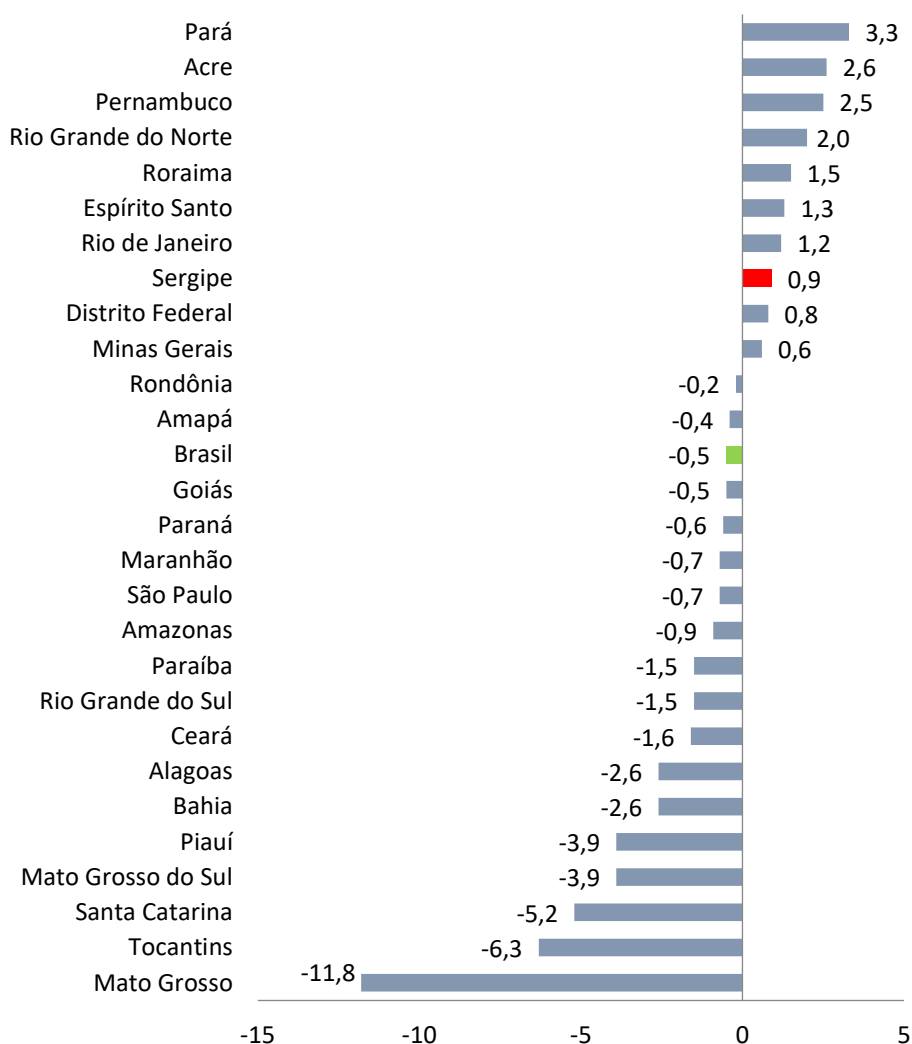
Receita Nominal

Em dezembro de 2024, a receita nominal subiu 4,0% em relação a novembro. Na comparação com o mesmo período do ano passado, houve um aumento de 8,0%. O acumulado no ano apontou alta de 13,1%.

Cenário Nacional

volume de serviços em dezembro reduziu em 17 das 27 unidades da federação em comparação com o mês anterior. O Brasil apresentou redução de 0,5% na série com ajuste sazonal. Mato Grosso (-11,8%), Tocantins (-6,3%), Santa Catarina (-5,2%) Matogrosso do Sul e Piauí (3,9%, ambos) apresentaram as maiores quedas. Por outro lado, Pará (3,3%), Acre (2,6%), Pernambuco (2,5%) e Rio Grande do Norte (2,0%) foram os estados que apresentaram melhores desempenho. Sergipe (0,9%) ficou na 8ª posição.

Gráfico 2: Variação mensal do volume de serviços (%) – (Com ajuste sazonal) – Dezembro/2024.



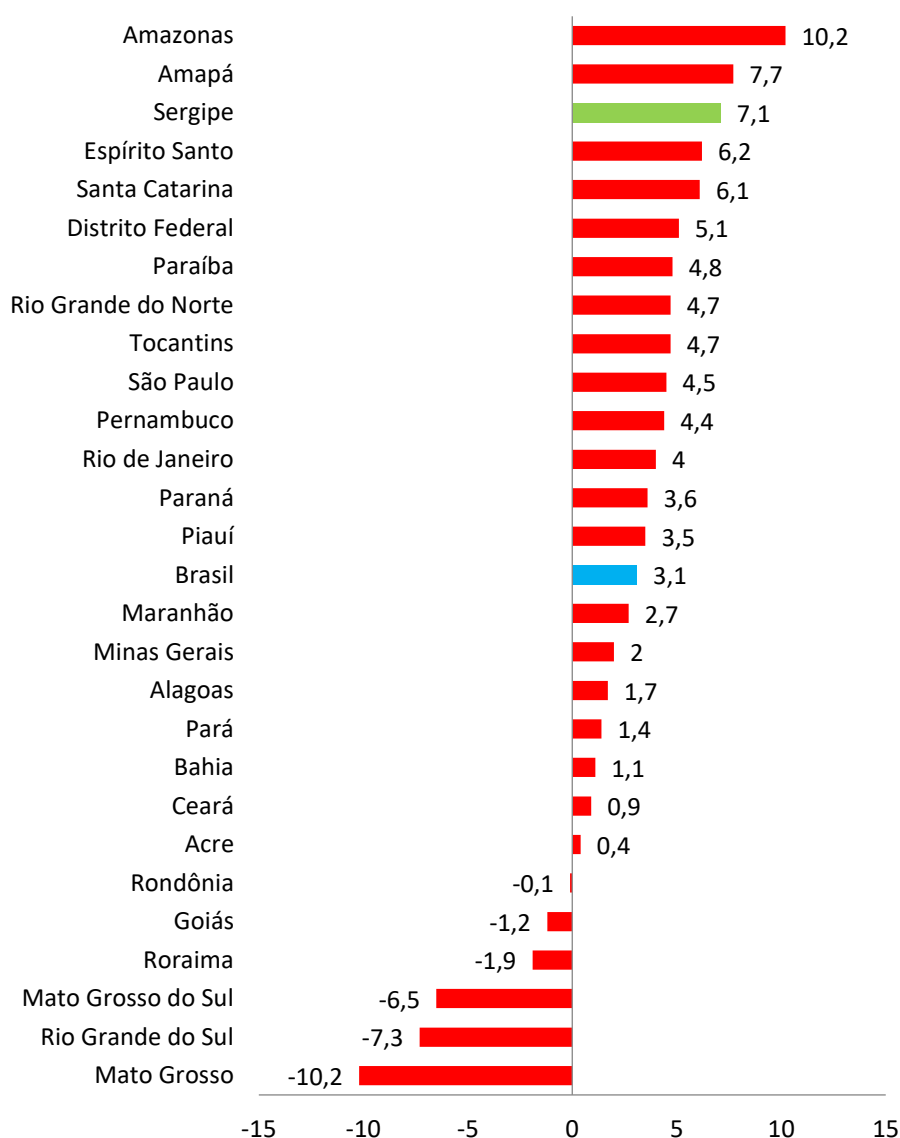
Fonte: IBGE - Pesquisa Mensal de Serviços. Elaboração: Observatório de Sergipe.

Na comparação com dezembro de 2023, a elevação do volume de serviços no Brasil (2,4%) se deu em 20 das 27 unidades da federação. Amapá (17,6%) se destacou com a maior alta, seguida por Amazonas (13,6%) e Rio Grande do Norte (11,1%). Por outro

lado, Mato Grosso (-22,9%), Mato Grosso do Sul (-8,9%) e Rio Grande do Sul (-7,5%) apresentaram as maiores variações negativas.

No acumulado do ano, a elevação do volume de serviços no Brasil (3,1%) se deu em 21 das 27 unidades da federação. Amazonas (10,2%) se destacou com a maior alta, seguido de Amapá (7,7%), Sergipe (7,1%), Espírito Santo (6,2%) e Santa Catarina (6,1%). Em contrapartida, Mato Grosso (-10,2%), Rio Grande do Sul (-7,3%) e Mato Grosso do Sul (-6,5%) apresentaram as maiores quedas.

Gráfico 3: Variação acumulada em 12 meses do volume de serviços (%) – dezembro/2024.



Fonte: IBGE - Pesquisa Mensal de Serviços. Elaboração: Observatório de Sergipe.