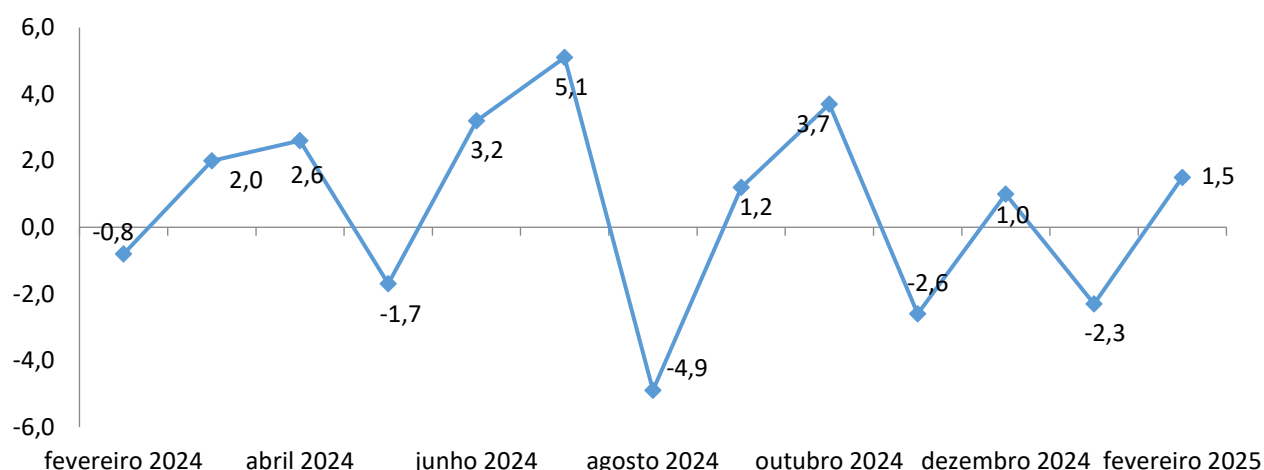


Setor de Serviços em Sergipe registra crescimento de 1,5% em fevereiro

Fonte: Observatório de Sergipe | Estudos e Pesquisas | Secretaria Especial de Planejamento, Orçamento e Inovação (Seplan) | Governo de Sergipe.

Em fevereiro, o setor de serviços em Sergipe registrou um crescimento de 1,5% frente ao mês anterior, na série com ajuste sazonal. Em relação ao mesmo período de 2024, o crescimento foi de 11,9%. No acumulado do ano, o acréscimo foi de 8,8% e no acumulado de 12 meses foi de 7,7%. Os dados são da Pesquisa Mensal de Serviços (PMS), divulgados pelo Instituto Brasileiro de Geografia e Estatística (IBGE) e analisados pelo Observatório de Sergipe.

Gráfico 1: Variação mensal do volume de serviços (%) – (Com ajuste sazonal) fevereiro/2024 – fevereiro/2025.



Fonte: IBGE - Pesquisa Mensal de Serviços. Elaboração: Observatório de Sergipe.



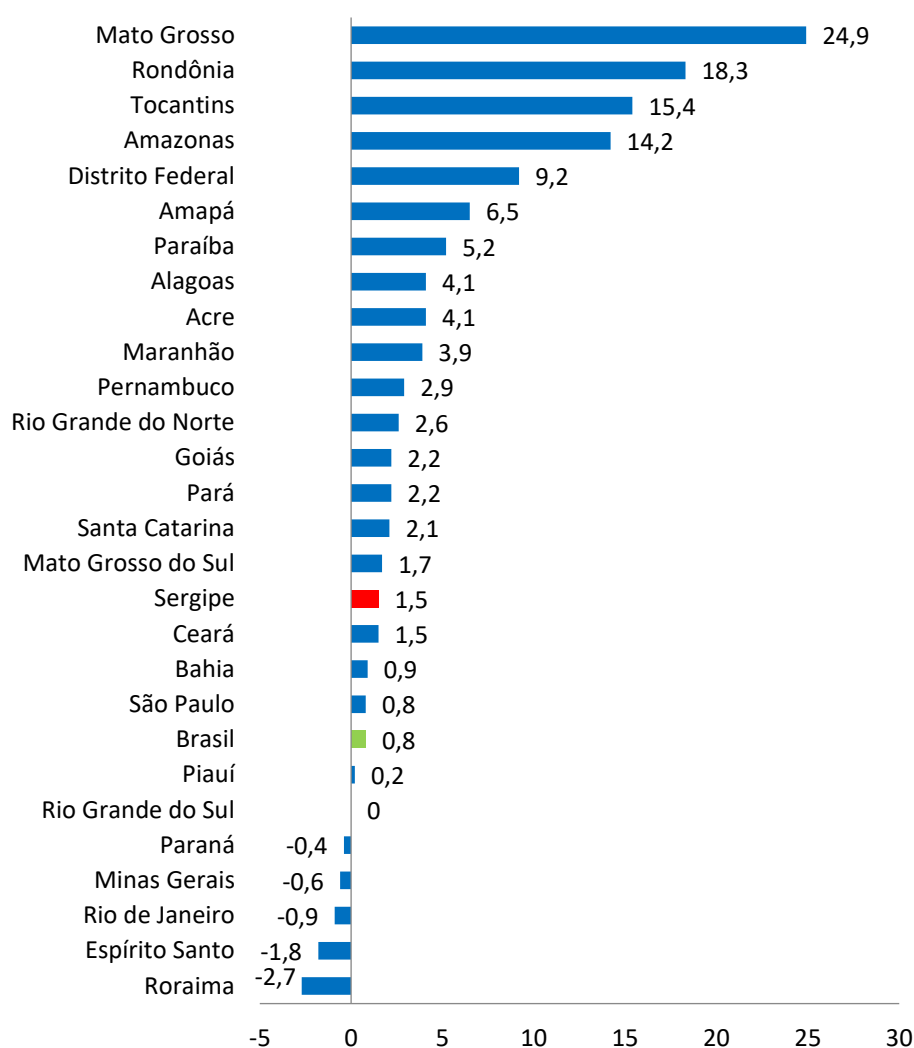
Receita Nominal

Em fevereiro de 2025, a receita nominal teve um aumento de 1,0% em relação a janeiro. Na comparação com o mesmo período do ano passado, houve um aumento de 17,9%. O acumulado no ano apontou alta de 15,1%; e dos últimos 12 meses, 13,8%.

Cenário Nacional

Volume de serviços em fevereiro cresceu em 21 das 27 unidades da federação em comparação com o mês anterior. O Brasil apresentou um aumento de 0,8% na série com ajuste sazonal. Roraima (-2,7%), Espírito Santo (-1,8%), Rio de Janeiro (-0,9%), Minas Gerais (-0,6%), Paraná (-0,4%) apresentaram as maiores quedas. Rio Grande do Sul não apresentou variação. Já, Mato Grosso (24,9 %), Rondônia (18,3 %), Tocantins (15,4%), Amazonas (14,2%) e Distrito Federal (9,2%) foram os estados que apresentaram melhores desempenho. Sergipe (1,5%) ficou na 17ª posição.

Gráfico 2: Variação mensal do volume de serviços (%) – (Com ajuste sazonal) – Fevereiro/2025.



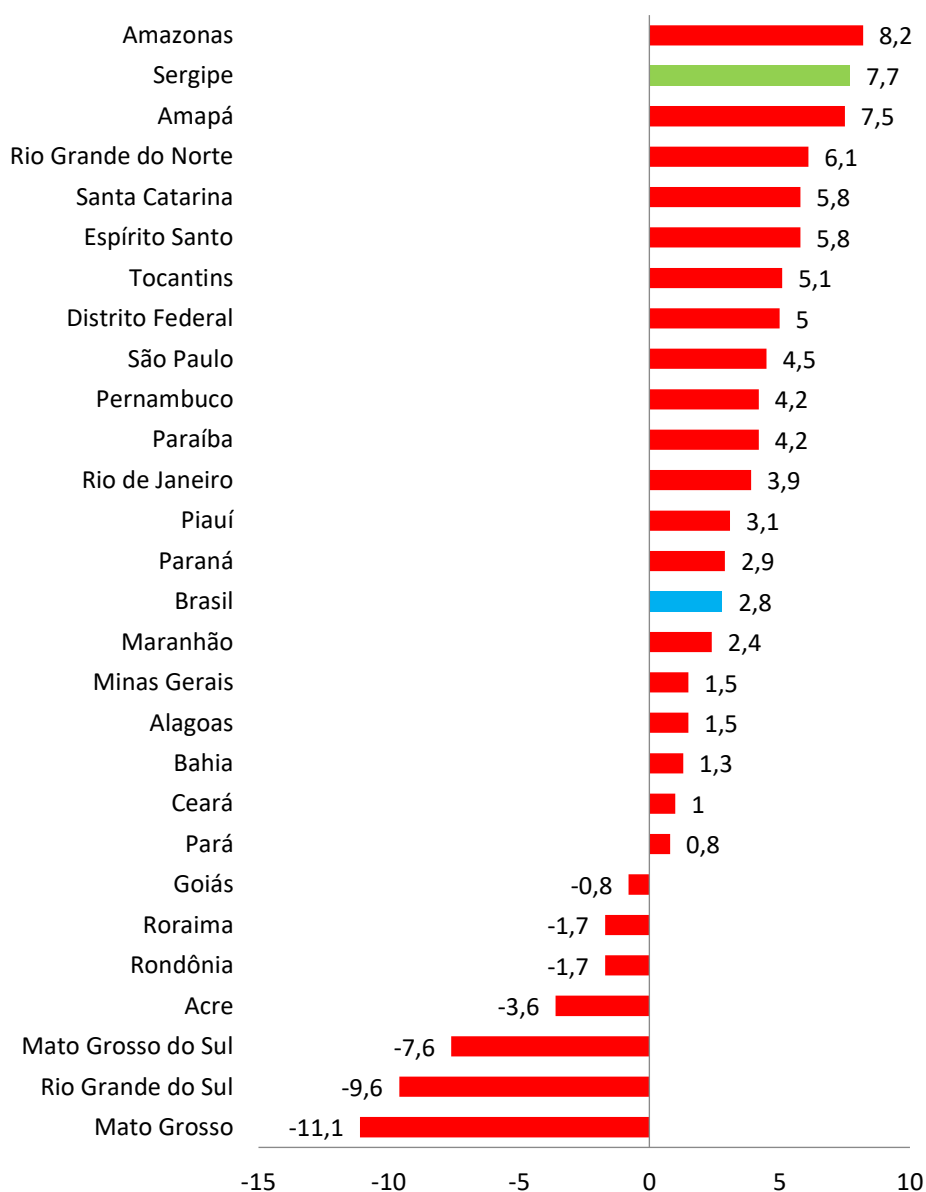
Fonte: IBGE - Pesquisa Mensal de Serviços. Elaboração: Observatório de Sergipe.

Na comparação com fevereiro de 2024, a elevação do volume de serviços no Brasil (4,2%) se deu em 23 das 27 unidades da federação. Tocantins (12,2%) se destacou com

a maior alta, seguida por Sergipe (11,9%) e Mato Grosso (10,9%). Por outro lado, Rio Grande do Sul (-14,0%), Acre (-9,0%), Roraima (- 6,6%) e Mato Grosso do Sul (-2,8%) apresentaram as maiores variações negativas.

No acumulado em 12 meses, a elevação do volume de serviços no Brasil (2,8%) se deu em 20 das 27 unidades da federação. Amazonas (8,2%) se destacou com a maior alta, seguido de Sergipe (7,7%), Amapá (7,5%) e Rio Grande do Norte (6,1%). Em contrapartida, Mato Grosso (-11,1%), Rio Grande do Sul (-9,6%) e Mato Grosso do Sul (-7,6%) apresentaram as maiores quedas.

Gráfico 3: Variação acumulada em 12 meses do volume de serviços (%) – fevereiro/2025.



Fonte: IBGE - Pesquisa Mensal de Serviços. Elaboração: Observatório de Sergipe.