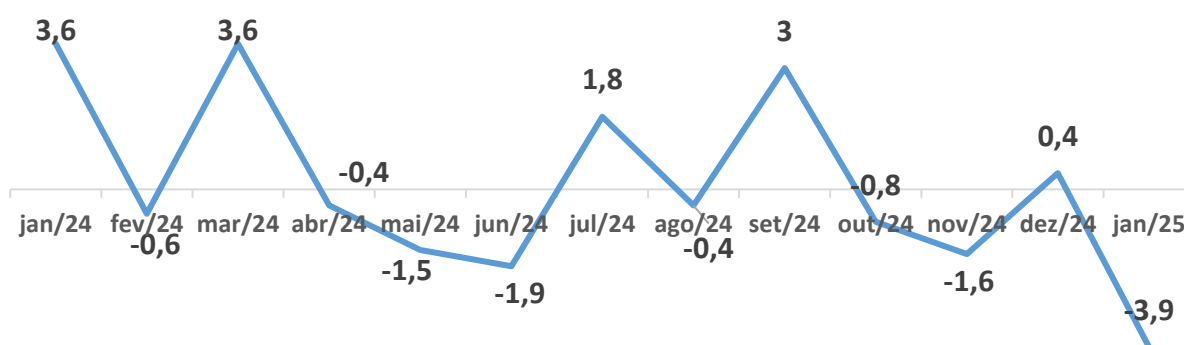


Vendas do varejo em Sergipe caem 3,9% em janeiro, mas acumulam alta de 5,3% em 12 meses

Fonte: Observatório de Sergipe / Estudos e Pesquisas / Secretaria Especial de Planejamento, Orçamento e Inovação (Seplan) / Governo de Sergipe.

O volume de vendas do comércio varejista em Sergipe sofreu um recuo de 3,9% em janeiro, frente a dezembro, na série com ajuste sazonal. Em relação ao mesmo período de 2023, houve uma redução de 2,0%. Os dados são da Pesquisa de Comércio (PMC), divulgados hoje (14) pelo Instituto Brasileiro de Geografia e Estatística (IBGE) e analisados pelo Observatório de Sergipe.

Gráfico 1: Variação mensal do volume de vendas no comércio varejista (%) – (Com ajuste sazonal) janeiro/2024 - janeiro/2025



Fonte: IBGE - Pesquisa Mensal de Comércio. Elaboração: Observatório de Sergipe.

Em janeiro, a receita nominal do varejo em Sergipe reduziu 3,3% em relação a dezembro de 2024. Na comparação anual, houve um acréscimo de 3,1%. A variação nos últimos 12 meses foi de 9,3%.

Varejo Ampliado

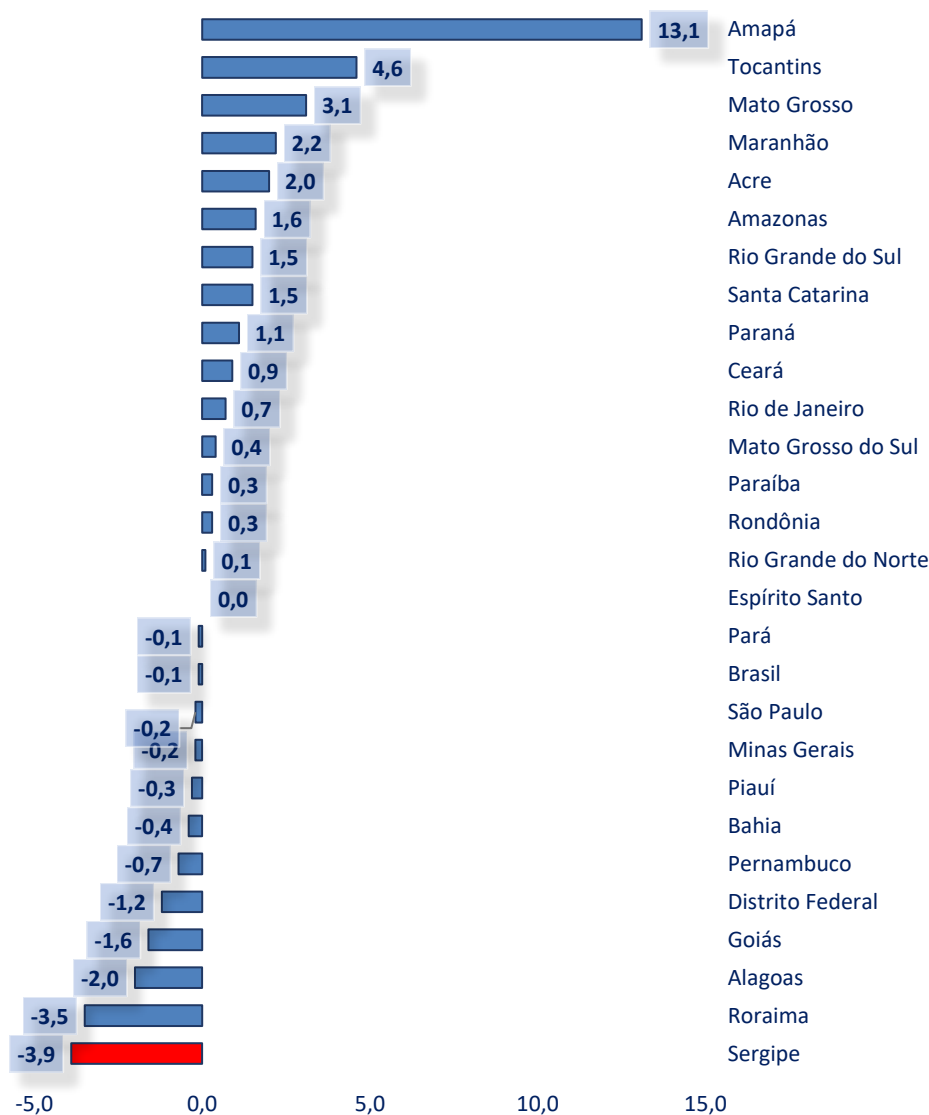
No varejo ampliado, que inclui as atividades de veículos e material de construção, o volume de vendas no estado apresentou uma queda de 2,3% em relação a dezembro. Frente a janeiro de 2024, o comércio varejista ampliado caiu 2,8%. O acumulado dos últimos 12 meses cresceu 5,7% .

A receita do varejo ampliado fechou o mês com um recuo de 2,8%, em comparação a dezembro. Já em relação ao mesmo período de 2024, o aumento foi de 1,9%. A variação acumulada no ano apontou crescimento de 9,2% .

Cenário Nacional

Na comparação com dezembro, na série com ajuste sazonal, a taxa média nacional de vendas do comércio varejista caiu (0,1%) com resultados positivos em 15 das 27 unidades da federação. As maiores altas foram registradas no Amapá (13,1%), Tocantins (4,6%) e Mato Grosso (3,1%). Já as maiores variações negativas foram pontuadas em Sergipe (-3,9%), Roraima (-3,5%) e Alagoas (-2,0%). Sergipe ocupou a 27ª posição.

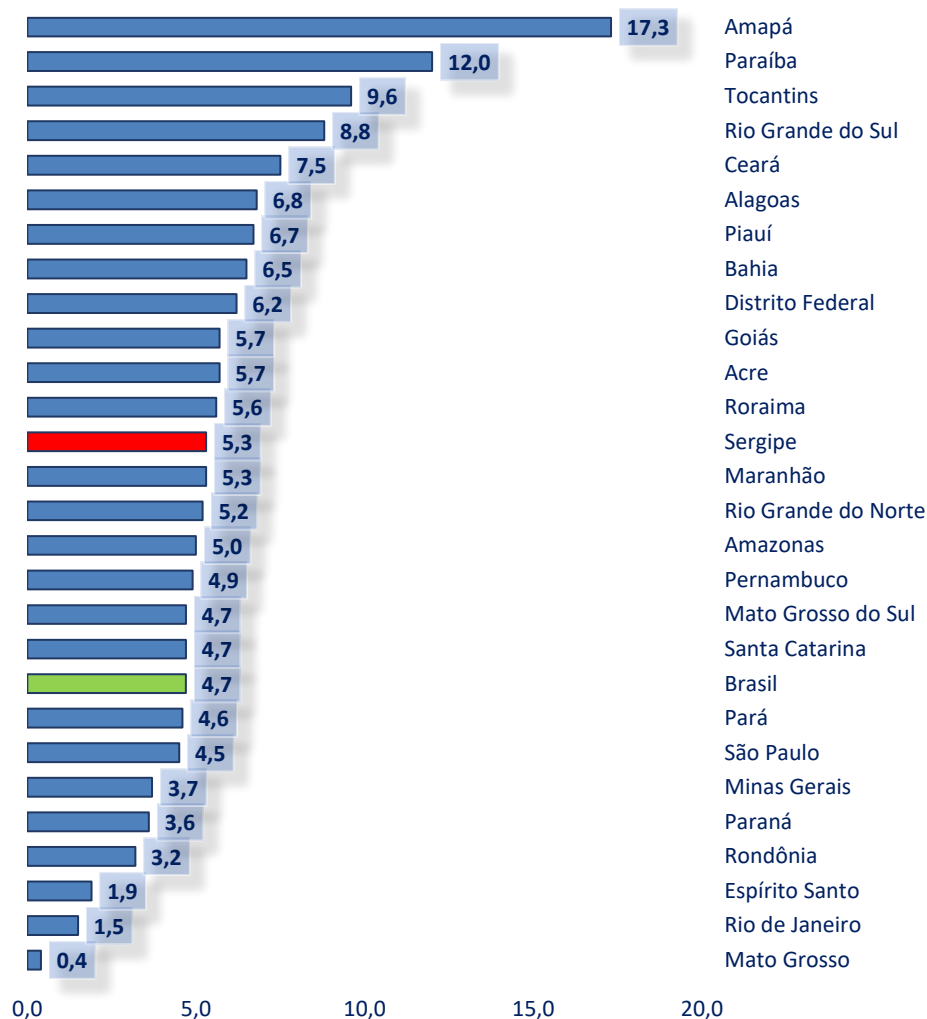
Gráfico 2: Variação mensal do volume de vendas no comércio varejista por UF (%) – (Com ajuste sazonal) – Janeiro/2025



Fonte: IBGE - Pesquisa Mensal de Comércio. Elaboração: Observatório de Sergipe.

Para o acumulado em 12 meses, no comércio varejista, o país cresceu 4,7%, puxado pelas 27 unidades da federação. Os maiores destaques positivos foram no Amapá (17,3%), Paraíba (12,0%), Tocantins (9,6%), Rio Grande do Sul (8,8%) e Ceará (7,5%). Sergipe e Maranhão ocuparam a 13ª maior variação positiva (5,3%).

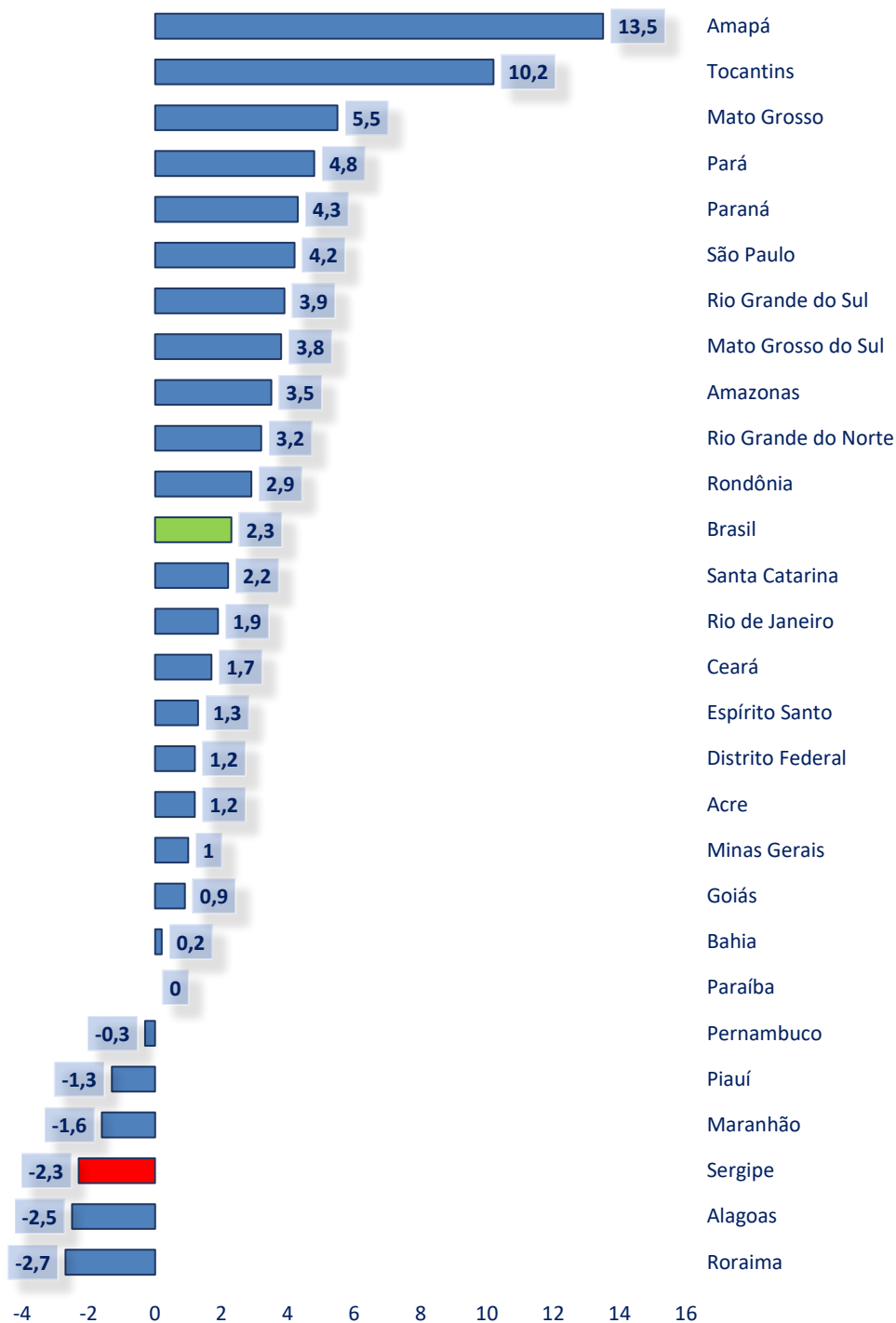
Gráfico 3: Variação acumulada em 12 meses do volume de vendas no comércio varejista, por UF (%) –2025



Fonte: IBGE - Pesquisa Mensal de Comércio. Elaboração: Observatório de Sergipe.

Para o mesmo mês de comparação, no comércio varejista ampliado, o país cresceu 2,3%, puxado por 20 das 27 unidades da federação. Os destaques para a Amapá (13,5%), Tocantins (10,2%) e Mato Grosso (5,5%). Em contraposição, destacaram-se negativamente, Roraima (-2,7%), Alagoas (-2,5%) e Sergipe (-2,3%).

Gráfico 4: Variação mensal do volume de vendas no comércio varejista ampliado por UF (%) –
(Com ajuste sazonal) – janeiro / 2025



Fonte: IBGE - Pesquisa Mensal de Comércio. Elaboração: Observatório de Sergipe.

