



RADAR DA INFLAÇÃO

EDIÇÃO 08 – AGOSTO/2025

Aracaju, 10 de setembro de 2025

APRESENTAÇÃO

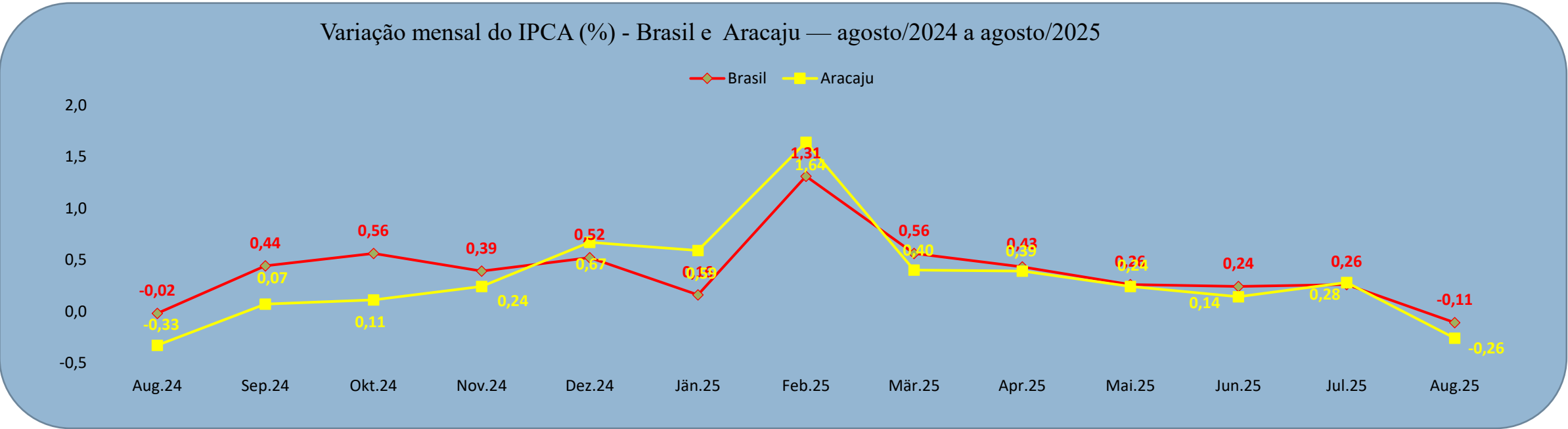
O Observatório de Sergipe, órgão vinculado à Secretaria Especial de Planejamento, Orçamento e Inovação (SEPLAN), apresenta o **RADAR DA INFLAÇÃO** com dados referentes ao mês de **agosto** publicado pelo Instituto Brasileiro de Geografia e Estatística (IBGE).



ARACAJU REGISTRA DEFLAÇÃO DE 0,26% EM AGOSTO

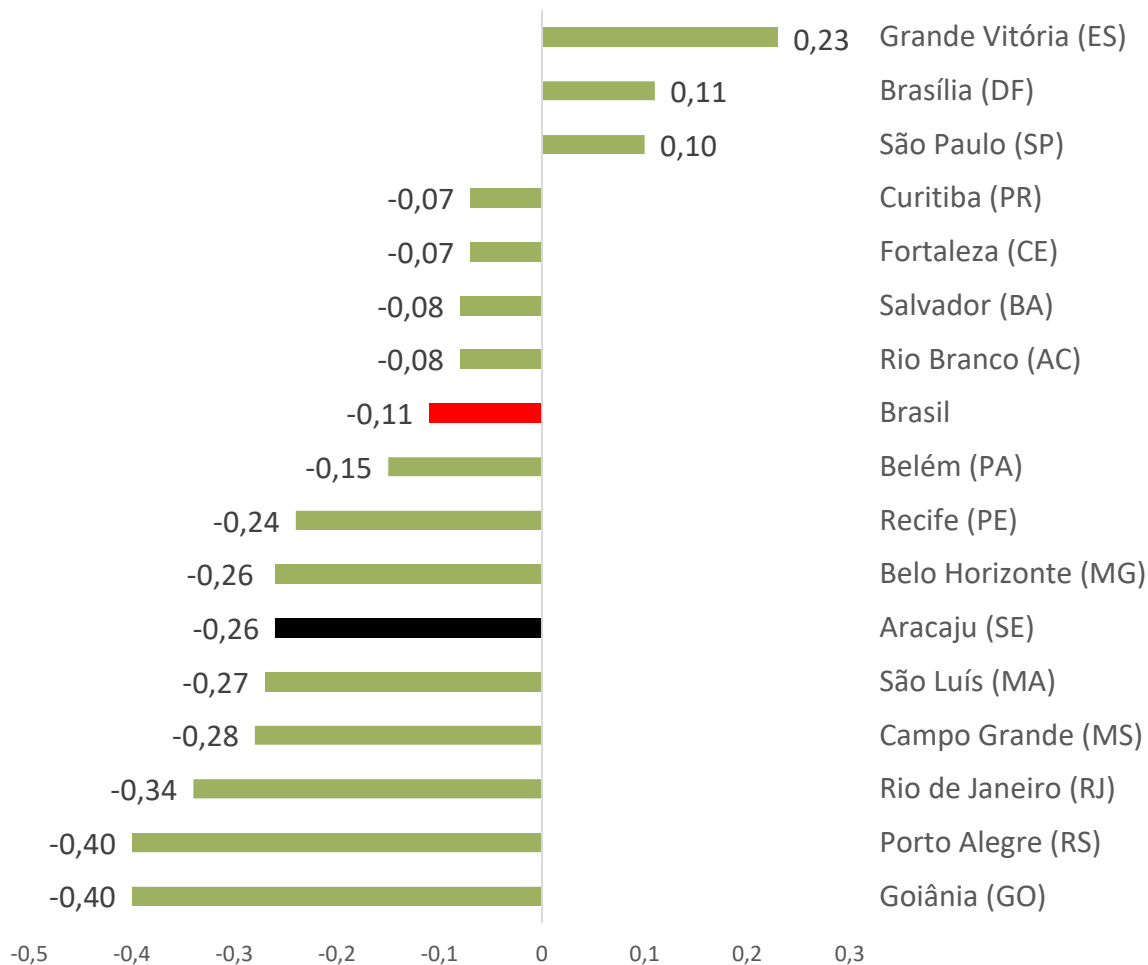
A inflação oficial, medida pelo Índice Nacional de Preços ao Consumidor Amplo (IPCA), registrou deflação de 0,26% em Aracaju no mês de agosto. O resultado ficou abaixo do apresentado em julho, quando havia pontuado 0,28%. No acumulado do ano, a inflação atingiu 3,48%, enquanto nos últimos 12 meses acumulou 4,60%. Em agosto do ano anterior, a variação também foi negativa, de -0,33%.

No país, o IPCA também apresentou variação negativa, de -0,11% em agosto, após ter registrado 0,26% em julho. No acumulado do ano, a inflação nacional fechou em 3,15%; e, em 12 meses, em 5,13%.



ARACAJU FICOU COM A 6ª MAIOR DEFLAÇÃO DO PAÍS

Variação mensal do IPCA (%) - Brasil, Regiões Metropolitanas e Capitais – agosto/2025



Fonte: IBGE. Elaboração: Observatório de Sergipe

Regiões Metropolitanas e Capitais

Em agosto, das 16 regiões metropolitanas e capitais pesquisadas, 13 registraram deflação. As maiores quedas foram pontuadas em Goiânia e Porto Alegre (-0,40% cada) e Rio de Janeiro (-0,34%). Por outro lado, Grande Vitória (0,23%), Brasília (0,11%) e São Paulo (0,10%) apresentaram inflação.

O IPCA mede variação de preços mensais com base na cesta de consumo das famílias com rendimento de 1 a 40 salários mínimos.










QUEDA NO PREÇO DA ENERGIA ELÉTRICA CONTRIBUI PARA DEFLAÇÃO

Dos nove grupos pesquisados, quatro registraram deflação em agosto. O maior recuo ocorreu no grupo Habitação (-1,71%), impulsionado principalmente pela queda nos preços da energia elétrica residencial (-5,08%), sabão em pó (-3,17%), gás de botijão (-2,34%) e revestimento de piso e parede (-1,79%). A segunda maior variação negativa ficou com Alimentação e bebidas (-0,73%), decorrente, sobretudo, do barateamento da cebola (-10,60%), manga (-9,33%), tomate (-8,77%), batata-inglesa (-7,10%) e maracujá (-6,22%). Já a terceira ficou com Comunicação (-0,59%), justificada, principalmente, pela baixa no preço do aparelho telefônico (-2,88%). Na sequência, aparece Artigos de residência (-0,42%). Por outro lado, os grupos Educação (0,73%), Vestuário (0,71%), Transportes (0,24%), Saúde e cuidados pessoais (0,10%) e Despesas pessoais (0,01%) registraram inflação.

Os grupos Habitação e Alimentação foram os que mais impactaram o resultado do IPCA, contribuindo com -0,22 ponto percentual (p.p.) e -0,16 p.p., respectivamente. Entre os itens que mais influenciaram a deflação, destacam-se energia elétrica residencial (-0,17 p.p.), tomate (-0,04 p.p.), perfume (-0,04 p.p.) e cinema, teatro e concerto (-0,04 p.p.).

Os grupos alimentação, transporte e saúde e cuidados pessoais respondem por cerca de 57% das despesas das famílias.

IPCA por grupos e seus respectivos pesos
Aracaju – agosto/2025

Grupo		Índice (%)	Peso (%)
	Alimentação e bebidas	-0,73	21,98
	Transportes	0,24	18,26
	Saúde e cuidados pessoais	0,10	16,98
	Habitação	-1,71	12,57
	Despesas pessoais	0,01	9,33
	Educação	0,73	7,80
	Vestuário	0,71	5,69
	Comunicação	-0,59	4,28
	Artigos de residência	-0,42	3,11

Fonte: IBGE. Elaboração: Observatório de Sergipe

PRODUTOS COM MAIORES E MENORES IPCA - agosto/2025

Transporte escolar subiu de preço

Os dez itens com maiores IPCA e seus respectivos pesos e grupos na economia - Aracaju - agosto/2025

Transporte escolar	4,29% Peso: 0,27%	Transporte
Mamão	3,92% Peso: 0,14%	Alimentos e bebidas
Jogos de azar	3,60% Peso: 1,36%	Despesas pessoais
Peito	2,94% Peso: 0,12%	Alimentos e bebidas
Feijão - carioca (rajado)	2,60% Peso: 0,20%	Alimentos e bebidas
Conserto de aparelho celular	2,52% Peso: 0,10%	Artigos de residência
Joia	2,41% Peso: 0,15%	Vestuário
Presunto	2,40% Peso: 0,06%	Alimentos e bebidas
Bermuda/short masculino	2,38% Peso: 0,36%	Vestuário
Camisa/camiseta masculina	2,35% Peso: 0,88%	Vestuário

Cebola ficou mais barato

Os dez itens com menores IPCA e seus respectivos pesos e grupos na economia - Aracaju - agosto/2025

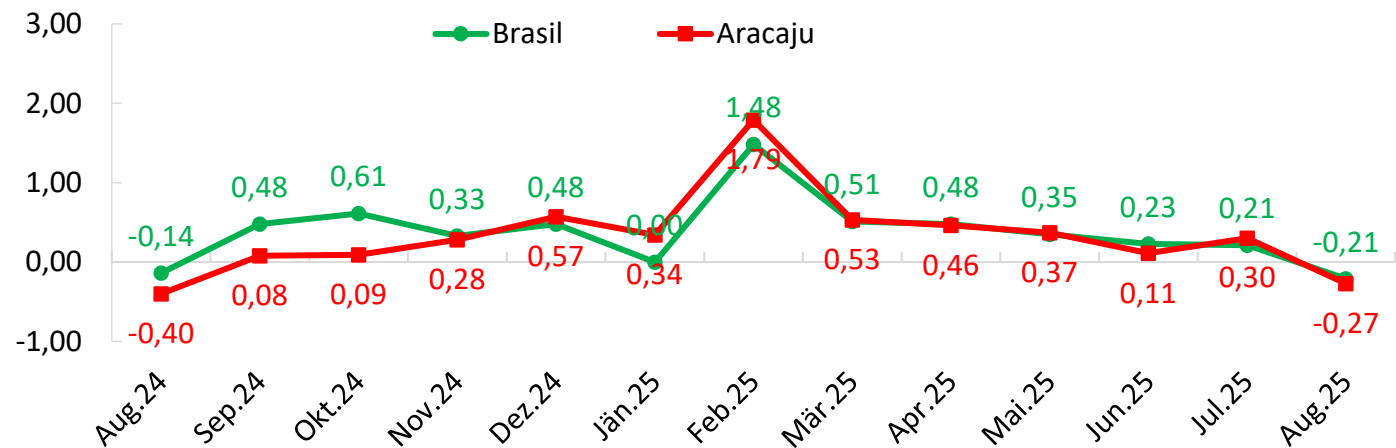
Cebola	-10,60% Peso: 0,27%	Alimentos e bebidas
Manga	-9,33% Peso: 0,14%	Alimentos e bebidas
Tomate	-8,77% Peso: 0,47%	Alimentos e bebidas
Cinema, teatro e concertos	-7,95% Peso: 0,48%	Despesas pessoais
Batata-inglesa	-7,10% Peso: 0,22%	Alimentos e bebidas
Maracujá	-6,22% Peso: 0,13%	Alimentos e bebidas
Inhame	-5,70% Peso: 0,15%	Alimentos e bebidas
Alimento para animais	-5,49% Peso: 0,25%	Despesas pessoais
Energia elétrica residencial	-5,08% Peso: 3,41%	Habitação
Banana - prata	-4,96% Peso: 0,46%	Alimentos e bebidas



ÍNDICE NACIONAL DE PREÇOS AO CONSUMIDOR - INPC

O Índice Nacional de Preços ao Consumidor (INPC), que tem por objetivo a correção do poder de compra dos salários, em Aracaju, registrou variação de -0,27% no mês de agosto, após ter registrado 0,30% no mês anterior. No país, o índice também ficou negativo, em -0,21%, enquanto em julho havia registrado 0,21%.

Variação mensal do INPC (%) - Aracaju - agosto/2024 a agosto/2025



O INPC, utilizado para negociação de reajustes salariais, mede variação de preços mensais da cesta de consumo das famílias com baixo rendimento (de 1 a 5 salários mínimos), sendo o chefe assalariado.

Os grupos alimentação, transporte, saúde e cuidados pessoais correspondem a aproximadamente 57% das despesas das famílias.

INPC por grupos e seus respectivo peso - Aracaju - agosto/2025

	Alimentação e bebidas	-0,50	24,89
	Transporte	0,34	16,43
	Saúde e cuidados pessoais	-0,03	15,71
	Habitação	-1,91	14,46
	Despesas pessoais	0,41	7,99
	Vestuário	0,68	6,35
	Educação	0,93	5,71
	Comunicação	-0,80	4,60
	Artigos de residência	-0,43	3,86



Governador de Estado
FÁBIO CRUZ MITIDIERI

Vice-Governador
José Macedo Sobral

**Secretaria Especial de Planejamento,
Orçamento e Inovação (SEPLAN)**

Secretário
Julio Filgueira

Secretária Executiva
Melina Neila de Oliveira Tavares



Ficha Técnica

**Subsecretaria de Estudos e Pesquisas
(Observatório de Sergipe)**

Subsecretário

Ciro Brasil de Andrade

Equipe Técnica

Isabel Maria Paixão Vieira

Michele Santos Oliveira Dória

Herica Santos da Silva

Emilly Thaís Santos Lima - Estagiária

