

## Vendas do comércio varejista em Sergipe se mantêm estável em abril

Fonte: Observatório de Sergipe | Estudos e Pesquisas | Secretaria Especial de Planejamento, Orçamento e Inovação (Seplan) | Governo de Sergipe.

O volume de vendas do comércio varejista em Sergipe variou 0,1% em abril, frente a março, na série com ajuste sazonal. Em relação ao mesmo período de 2023, houve crescimento de 5,1%. No acumulado no ano, com base em igual período do ano anterior, o avanço foi de 5,8% e, nos últimos 12 meses, de 2,0%. Os dados são da Pesquisa de Comércio (PMC), divulgados hoje (13) pelo Instituto Brasileiro de Geografia e Estatística (IBGE) e analisados pelo Observatório de Sergipe.

Gráfico 1: Variação mensal do volume de vendas no comércio varejista (%) – (Com ajuste sazonal) abril/2023 - abril/2024



Fonte: IBGE - Pesquisa Mensal de Comércio. Elaboração: Observatório de Sergipe.

Em abril, a receita nominal do varejo em Sergipe aumentou 0,6% em relação a março. Na comparação anual, houve alta de 8,9%. Já o acumulado no ano apontou crescimento de 8,6% e, nos últimos 12 meses, de 3,8%.

### Varejo Ampliado

No varejo ampliado, que inclui as atividades de veículos e material de construção, o volume de vendas no estado caiu 2,2% em relação a março.

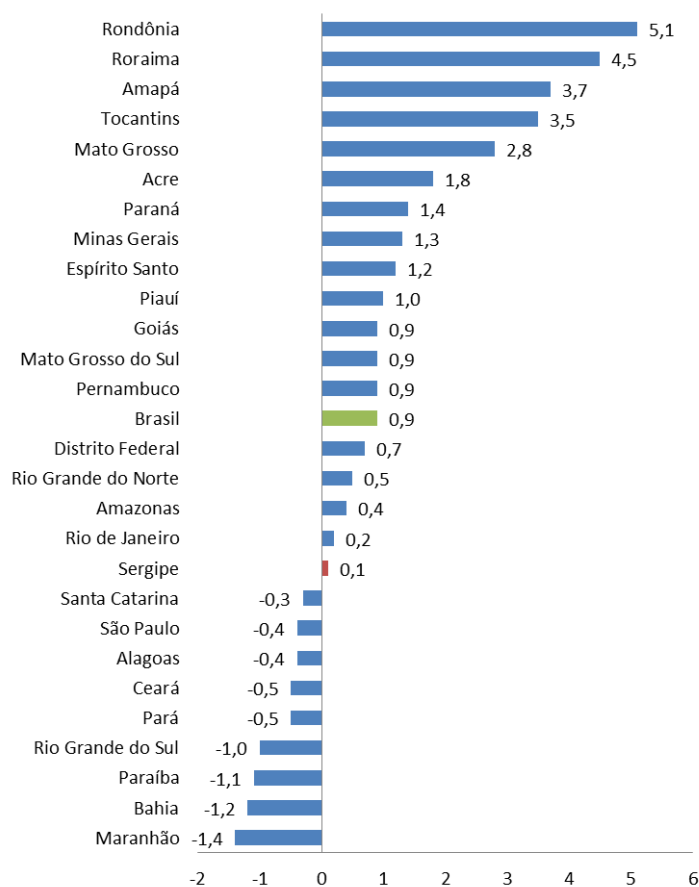
Frente a abril de 2023, o comércio varejista ampliado aumentou 8,7%. O acumulado no ano cresceu 7,3% e, nos últimos 12 meses, 4,6%.

A receita do varejo ampliado fechou o mês com redução de 1,6%, em comparação com março. Já em relação ao mesmo período de 2023, o aumento foi de 11,5%. A variação acumulada no ano apontou crescimento de 9,3% e, nos últimos 12 meses, de 6,1%.

## Cenário Nacional

Na comparação com março, na série com ajuste sazonal, a taxa média nacional de vendas do comércio varejista cresceu (0,9%) com resultados positivos em 19 das 27 unidades da federação. As maiores altas foram registradas em Rondônia (5,1%), Roraima (4,5%), Amapá (3,7%) e Tocantins (3,5%). Já as maiores variações negativas foram pontuadas no Maranhão (-1,4%), Bahia (-1,2%) e Paraíba (-1,1%). Sergipe ficou na 19ª posição.

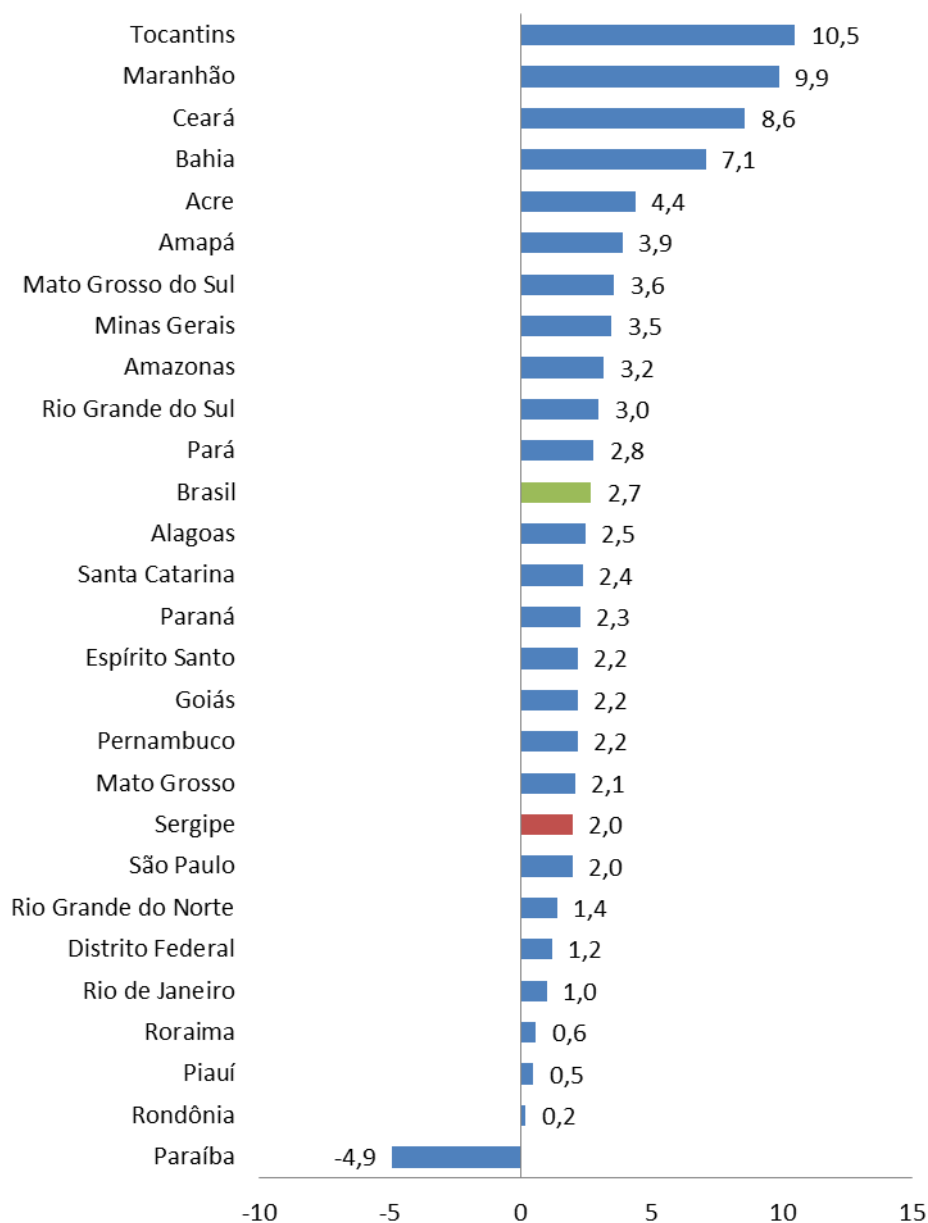
Gráfico 2: Variação mensal do volume de vendas no comércio varejista por UF (%) – (Com ajuste sazonal) – abril/2024



Fonte: IBGE - Pesquisa Mensal de Comércio. Elaboração: Observatório de Sergipe.

Para o acumulado de 12 meses, no comércio varejista, o país cresceu 2,7%, puxado por 26 das 27 unidades da federação. Os maiores destaques positivos foram no Tocantins (10,5%), Maranhão (9,9%), Ceará (8,6%) e Bahia (7,1%). O único recuo registrado foi na Paraíba (-4,9). Sergipe apresentou a 19ª maior variação positiva (2,0%).

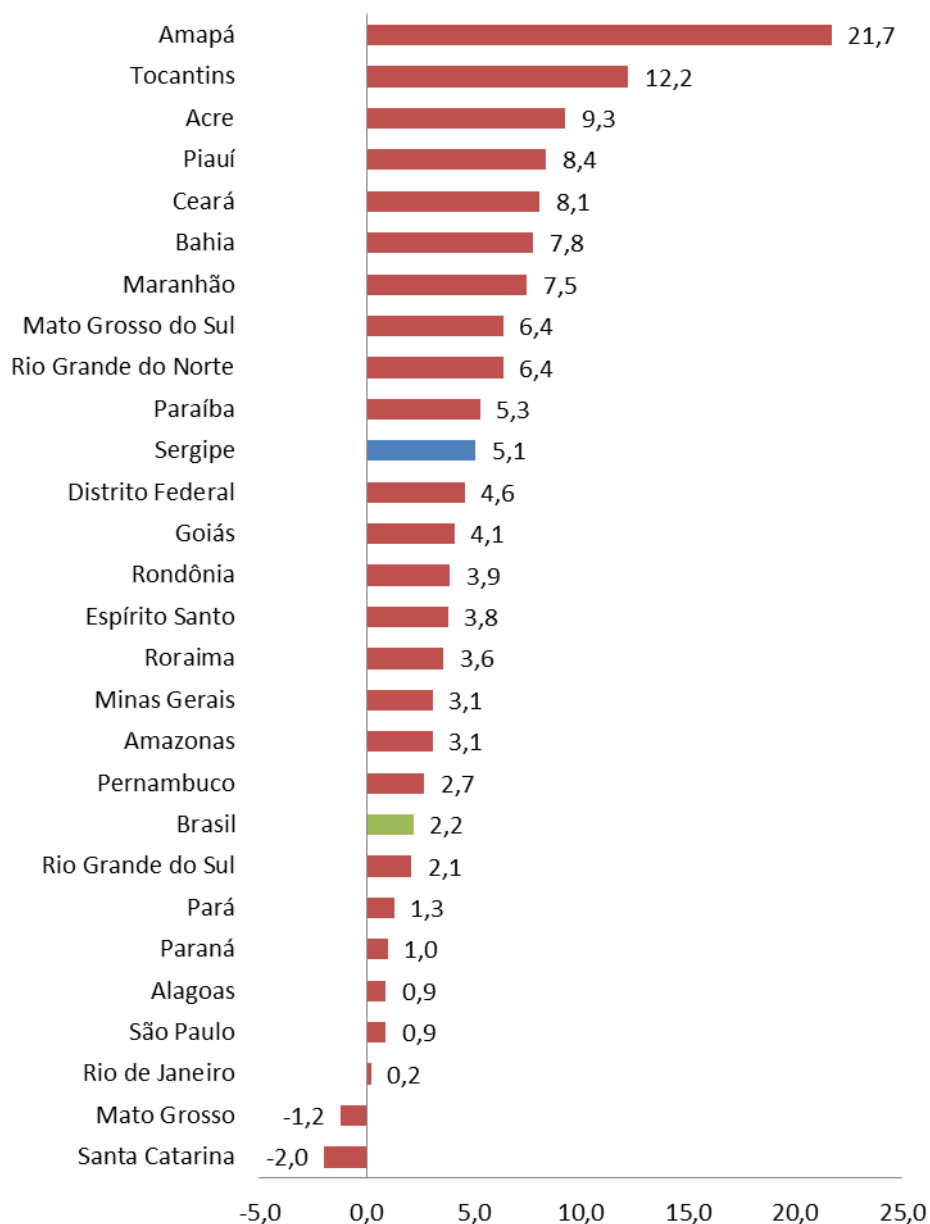
Gráfico 3: Variação dos últimos 12 meses do volume de vendas no comércio varejista, por UF (%) – Abril /2024



Fonte: IBGE - Pesquisa Mensal de Comércio. Elaboração: Observatório de Sergipe.

Para o mesmo mês de comparação, no comércio varejista ampliado, o país cresceu 2,2%, puxado por 25 das 27 unidades da federação. Os destaques foram Amapá (21,70%), Tocantins (12,2%), Acre (9,3%) e Piauí (8,4%). Em contraposição, destacaram-se negativamente, Santa Catarina (-2,0%) e Mato Grosso (-1,2%).

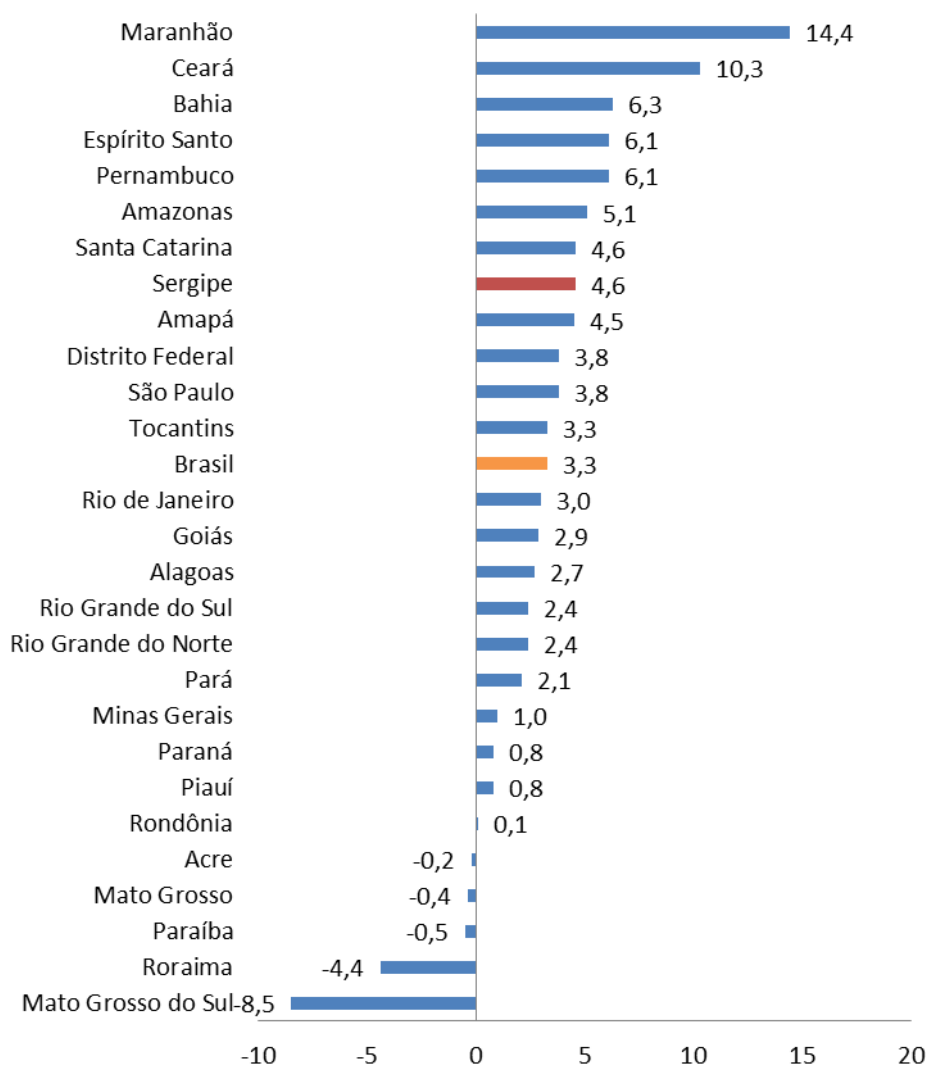
Gráfico 4: Variação mensal do volume de vendas no comércio varejista ampliado por UF (%) – (Com ajuste sazonal) – Abril/ 2024



Fonte: IBGE - Pesquisa Mensal de Comércio. Elaboração: Observatório de Sergipe.

No acumulado de 12 meses, a taxa média nacional de vendas do comércio varejista ampliado apresentou alta de 3,3%. Em 22 das 27 unidades da federação apresentaram resultados positivos. As maiores variações positivas foram observadas no Maranhão (14,4%), Ceará (10,3%) e Espírito Santo e Pernambuco (6,2%, ambos). Mato Grosso do Sul (-8,5%), Roraima (-4,4%) e Paraíba (-0,5%) apresentaram as maiores variações negativas.

Gráfico 5: Variação acumulada em 12 meses do volume de vendas no comércio varejista ampliado, por UF (%) – Abril/2024



Fonte: IBGE - Pesquisa Mensal de Comércio. Elaboração: Observatório de Sergipe.