



RADAR DA INFLAÇÃO

EDIÇÃO 05 – MAIO/2024

APRESENTAÇÃO

O Observatório de Sergipe, órgão vinculado à Secretaria Especial de Planejamento, Orçamento e Inovação (SEPLAN), apresenta o **RADAR DA INFLAÇÃO** com dados referentes ao mês de **MAIO** publicado pelo Instituto Brasileiro de Geografia e Estatística (IBGE).

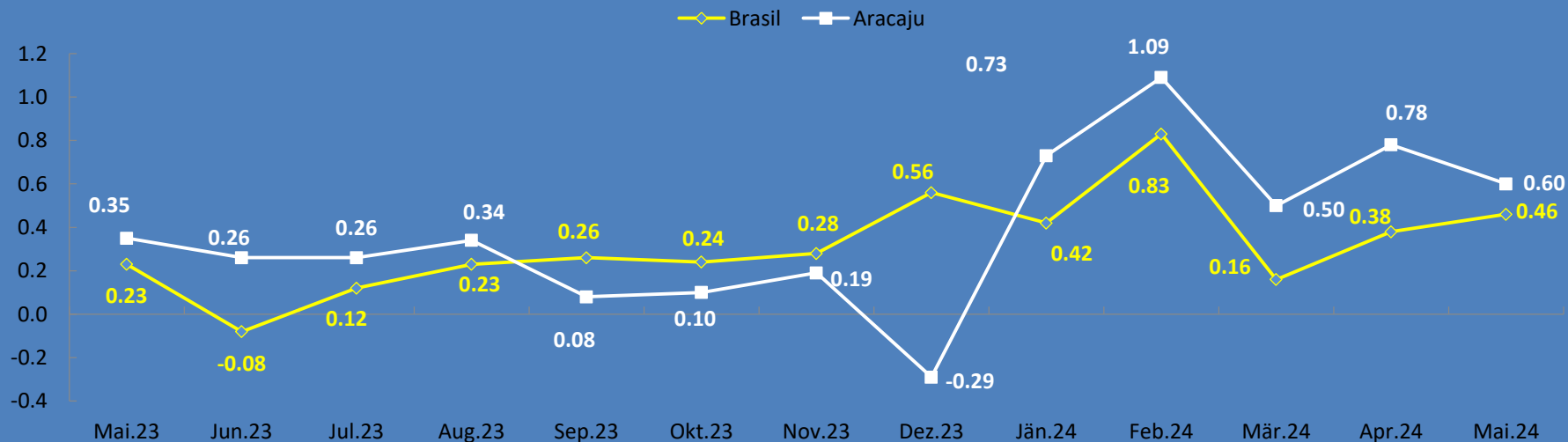


ARACAJU REGISTRA INFLAÇÃO DE 0,60% EM MAIO

A inflação oficial, medida pelo Índice Nacional de Preços ao Consumidor Amplo (IPCA), em Aracaju, no mês de maio foi de 0,60%, abaixo do resultado apresentado em abril, de 0,78%. No acumulado do ano, a inflação pontuou 3,76%. Já nos últimos 12 meses, acumulou 4,73%. Em maio do ano anterior, a variação foi de 0,35%.

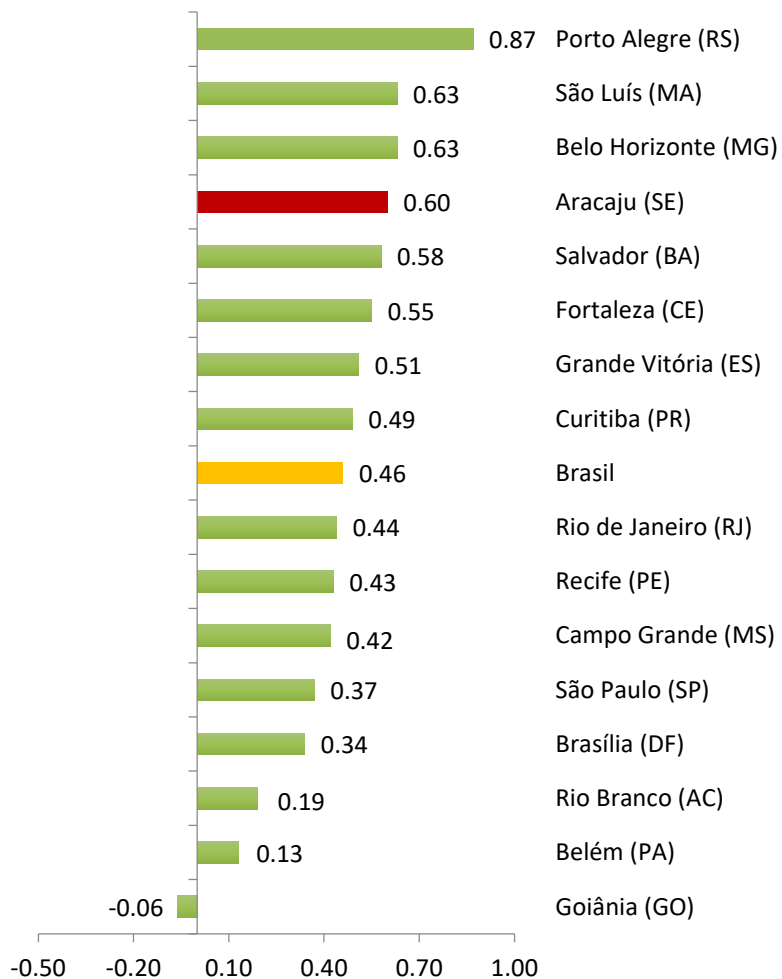
No país, o IPCA foi de 0,46%, enquanto a taxa registrada em abril foi de 0,38%. O acumulado do ano fechou em 2,27%; e, em 12 meses, 3,93%.

Variação mensal do IPCA (%) - Brasil e Aracaju — abril/2023 a abril/2024



ARACAJU APRESENTOU A QUARTA MAIOR VARIAÇÃO DO PAÍS

Varição mensal do IPCA (%) - Brasil, Regiões Metropolitanas e Capitais – maio/2024



Fonte: IBGE. Elaboração: Observatório de Sergipe

Regiões Metropolitanas e Capitais

No mês de maio, das regiões metropolitanas e capitais pesquisadas, com exceção de Goiânia (-0,06%), todas registraram inflação. As maiores altas foram pontuadas em Porto Alegre (0,87%), São Luís (0,63%), Belo Horizonte (0,63%) e Aracaju (0,60%)

O IPCA mede variação de preços mensais com base na cesta de consumo das famílias com rendimento de 1 a 40 salários mínimos.










GASOLINA FOI O ITEM QUE MAIS PRESSIONOU A INFLAÇÃO

Dos nove grupos pesquisados, sete apresentaram inflação em maio. Com a elevação no preço da passagem aérea (10,21%), gasolina (3,63%), transporte por aplicativo (2,97%), conserto de automóvel (2,88%), óleo diesel (2,56%) e outros itens, o grupo Transportes registrou a maior alta (1,34%). A segunda maior variação ficou com Alimentação e bebidas (0,91%), decorrente, sobretudo, do encarecimento da batata inglesa (17,25%), cenoura (11,94%), arroz (8,43%) café moído (6,65%), peixe-pescada (6,50%) e leite longa vida (6,00%). Já a terceira ficou com Saúde e cuidados pessoais (0,90%), justificada, principalmente pela alta no preço do perfume (5,05%) e artigos de maquiagem (3,70%). Em contraste, os grupos Habitação (-0,62%) e Artigos de residência (-0,19%) registraram deflação.

Os grupos Transportes e Alimentação e bebidas, com um impacto de 0,24 ponto percentual (p.p.) e 0,20 p.p., respectivamente, foram os que mais contribuíram para o resultado do IPCA. Com relação aos itens que mais puxaram a inflação, os destaques foram gasolina (0,20 p.p.), perfume (0,09 p.p.), passagem aérea (0,05 p.p.), batata inglesa (0,05 p.p.) e conserto de automóveis (0,05 p.p.).

Os grupos alimentação, transporte e saúde e cuidados pessoais respondem por cerca de 57% das despesas das famílias.

IPCA por grupos e seus respectivos pesos - Aracaju – Maio/2024

Grupo	Índice (%)	Peso (%)
 Alimentação e bebidas	0,91	22,35
 Transportes	1,34	18,11
 Saúde e cuidados pessoais	0,90	16,86
 Habitação	-0,62	12,43
 Despesas pessoais	0,09	9,28
 Educação	0,06	7,71
 Vestuário	0,83	5,70
 Comunicação	0,63	4,39
 Artigos de residência	-0,19	3,17

Fonte: IBGE. Elaboração: Observatório de Sergipe

PRODUTOS COM MAIORES E MENORES IPCA - Maio/2024

Batata-inglesa subiu de preço

Os dez itens com maiores IPCA e seus respectivos pesos e grupos na economia - Aracaju - maio/2024

Batata-inglesa	17,3% Peso: 0,28%	Alimentação e bebidas
Cenoura	11,9% Peso: 0,24%	Alimentação e bebidas
Passagem aérea	10,2% Peso: 0,05%	Transporte
Arroz	8,4% Peso: 0,53%	Alimentação e bebidas
Café moído	6,7% Peso: 0,29%	Alimentação e bebidas
Peixe-pescada	6,5% Peso: 0,05%	Alimentação e bebidas
Leite longa vida	6,0% Peso: 0,36%	Alimentação e bebidas
Tomate	5,4% Peso: 0,67%	Alimentação e bebidas
Perfume	5,1% Peso: 1,74%	Saúde e cuidados pessoais
Alimento para animais	4,4% Peso: 0,27%	Despesas pessoais

Feijão-carioca ficou mais barato

Os dez itens com menores IPCA e seus respectivos pesos e grupos na economia - Aracaju - maio/2024

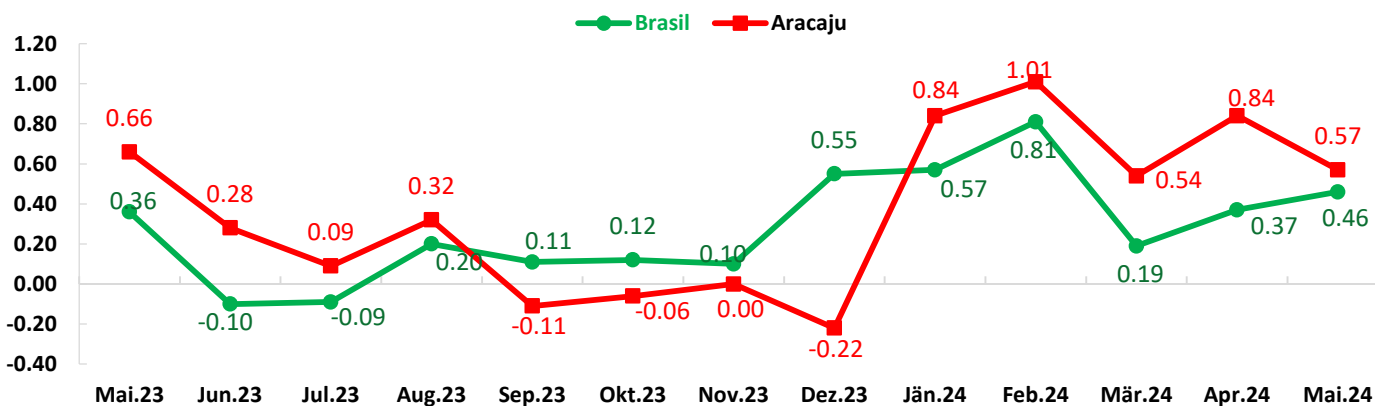
Feijão - carioca (rajado)	-6,2% Peso: 0,26%	Alimentação e bebidas
Coentro	-5,8% Peso: 0,12%	Alimentação e bebidas
Laranja-pera	-4,1% Peso: 0,12%	Alimentação e bebidas
Milho-verde em conserva	-3,6% Peso: 0,02%	Alimentação e bebidas
Banana-prata	-3,6% Peso: 0,62%	Alimentação e bebidas
Revestimento de piso e parede	-3,1% Peso: 0,43%	Habitação
Sabão em barra	-3,0% Peso: 0,09%	Habitação
Cinema, teatro e concertos	-2,9% Peso: 0,51%	Despesas pessoais
Bolo	-2,8% Peso: 0,09%	Alimentação e bebidas
Bermuda/short infantil	-2,7% Peso: 0,09%	Vestuário



ÍNDICE NACIONAL DE PREÇOS AO CONSUMIDOR - INPC

O Índice Nacional de Preços ao Consumidor (INPC), que tem por objetivo a correção do poder de compra dos salários, em Aracaju, registrou variação de 0,57% no mês de maio, resultado abaixo do pontuado em abril, de 0,84%. No país, o índice ficou em 0,46%, enquanto em março havia registrado 0,37%.

Varição mensal do INPC (%) - Aracaju - maio/2023 a maio/2024



O INPC, utilizado para negociação de reajustes salariais, mede variação de preços mensais da cesta de consumo das famílias com baixo rendimento (de 1 a 5 salários mínimos), sendo o chefe assalariado.

Os grupos alimentação, transporte, saúde e cuidados pessoais correspondem a aproximadamente 57% das despesas das famílias.

INPC por grupos e seus respectivo peso - Aracaju - maio/2024

	Índice (%)	Peso (%)
Alimentação e bebidas	0,81	25,18
Transporte	1,33	16,21
Saúde e cuidados pessoais	0,97	15,67
Habitação	-0,66	14,30
Despesas pessoais	0,14	7,91
Vestuário	0,68	6,40
Educação	0,07	5,65
Comunicação	0,67	4,75
Artigos de residência	0,06	3,93



Governador de Estado
FÁBIO CRUZ MITIDIERI

Vice-Governador
José Macedo Sobral

**Secretaria Especial de Planejamento,
Orçamento e Inovação (SEPLAN)**

Secretário
Julio Filgueira

Secretária Executiva
Melina Neila de Oliveira Tavares



Ficha Técnica

**Subsecretaria de Estudos e Pesquisas
(Observatório de Sergipe)**

Subsecretário

Ciro Brasil de Andrade

Equipe Técnica

Hérica Santos da Silva

Isabel Maria Paixão Vieira

Michele Santos Oliveira Dória

Rafaela Nascimento Santos

