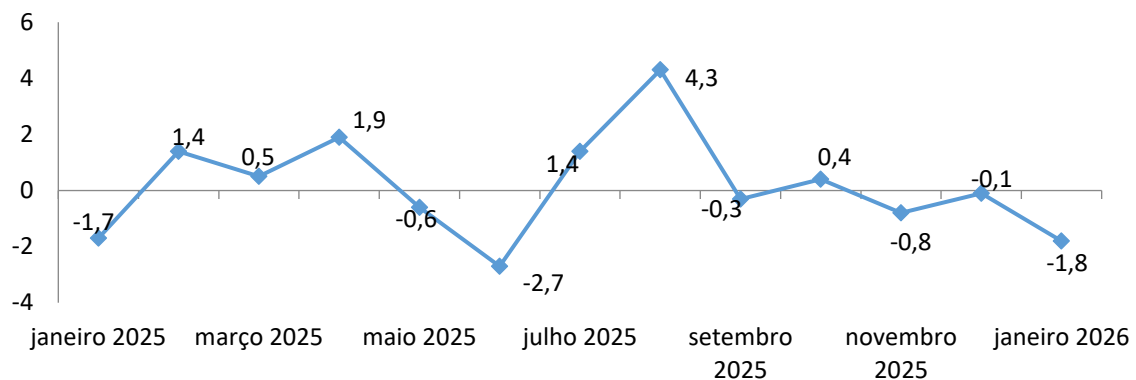


Setor de Serviços em Sergipe apresentou queda de 1,8% no mês de janeiro e acumula alta de 4,7% em 12 meses

Fonte: Observatório de Sergipe | Estudos e Pesquisas | Secretaria Especial de Planejamento, Orçamento e Inovação (Seplan) | Governo de Sergipe.

Em janeiro, o setor de serviços em Sergipe registrou variação negativa de 1,8% frente ao mês anterior, na série com ajuste sazonal. Em relação ao mesmo período de 2025, ocorreu uma variação positiva de 3,0%. No acumulado de 12 meses foi de 4,7%. Os dados são da Pesquisa Mensal de Serviços (PMS), divulgados pelo Instituto Brasileiro de Geografia e Estatística (IBGE) e analisados pelo Observatório de Sergipe.

Gráfico 1: Variação mensal do volume de serviços (%) – (Com ajuste sazonal) janeiro/2025 – janeiro/2026.



Fonte: IBGE - Pesquisa Mensal de Serviços. Elaboração: Observatório de Sergipe.

Receita Nominal

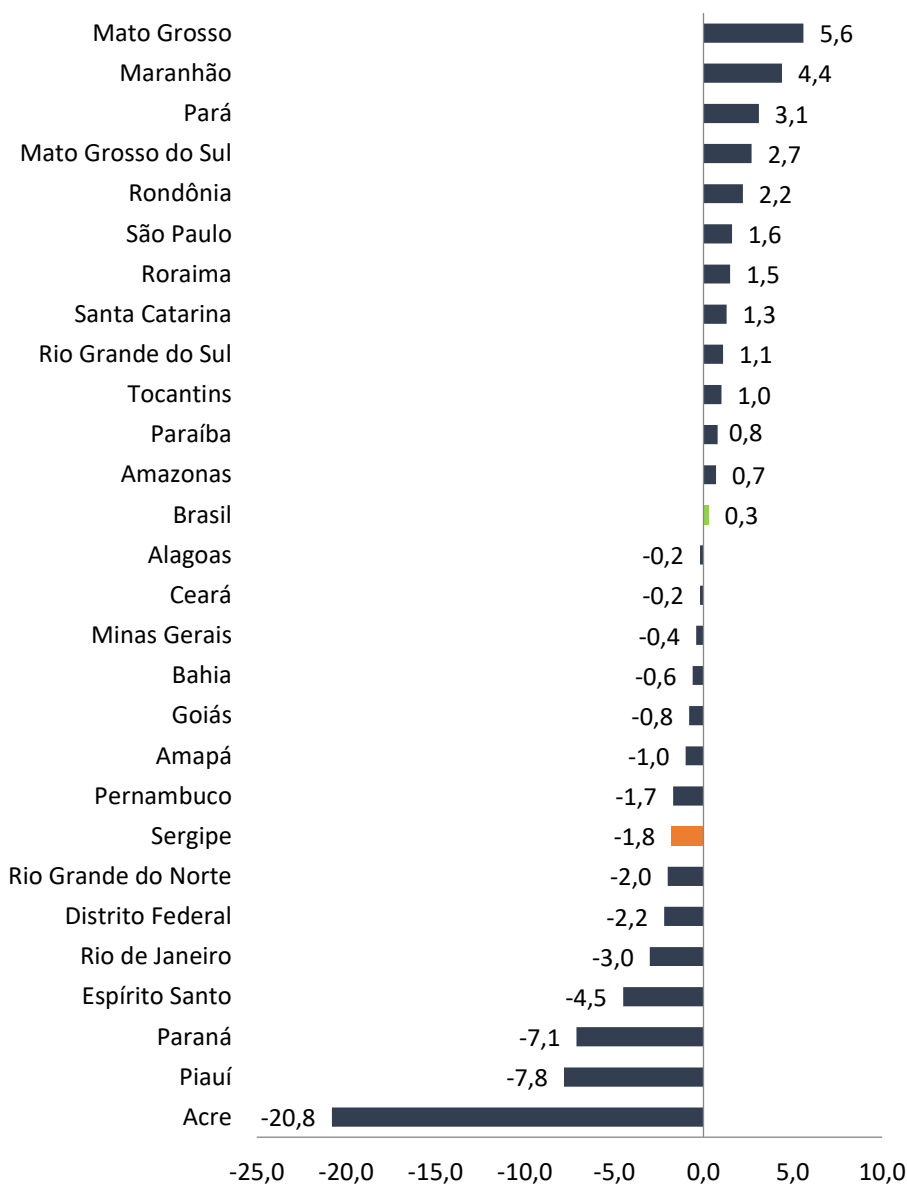
Em janeiro de 2026, a receita nominal teve uma leve retração de 0,8% em relação a dezembro. Na comparação com o mesmo período do ano passado, apresentou variação positiva de 6,5%. O acumulado de 12 meses apontou alta de 9,2%.

Cenário Nacional

O volume de serviços em janeiro reduziu em 15 das 27 unidades da federação em comparação com o mês anterior. O Brasil apresentou um leve crescimento de 0,3% na série com ajuste sazonal e no acumulado de 12 meses esse crescimento foi de 3,0%.

No mês, Mato Grosso (5,6%), Maranhão (4,4%), Pará (3,1%), Mato Grosso do Sul (2,7%) apresentaram as maiores altas. Já Acre (-20,8%), Piauí (-7,8%), Paraná (-7,1%) e Espírito Santo (-4,5%) obtiveram os menores resultados. Sergipe (-1,8%), ficou na 21ª posição.

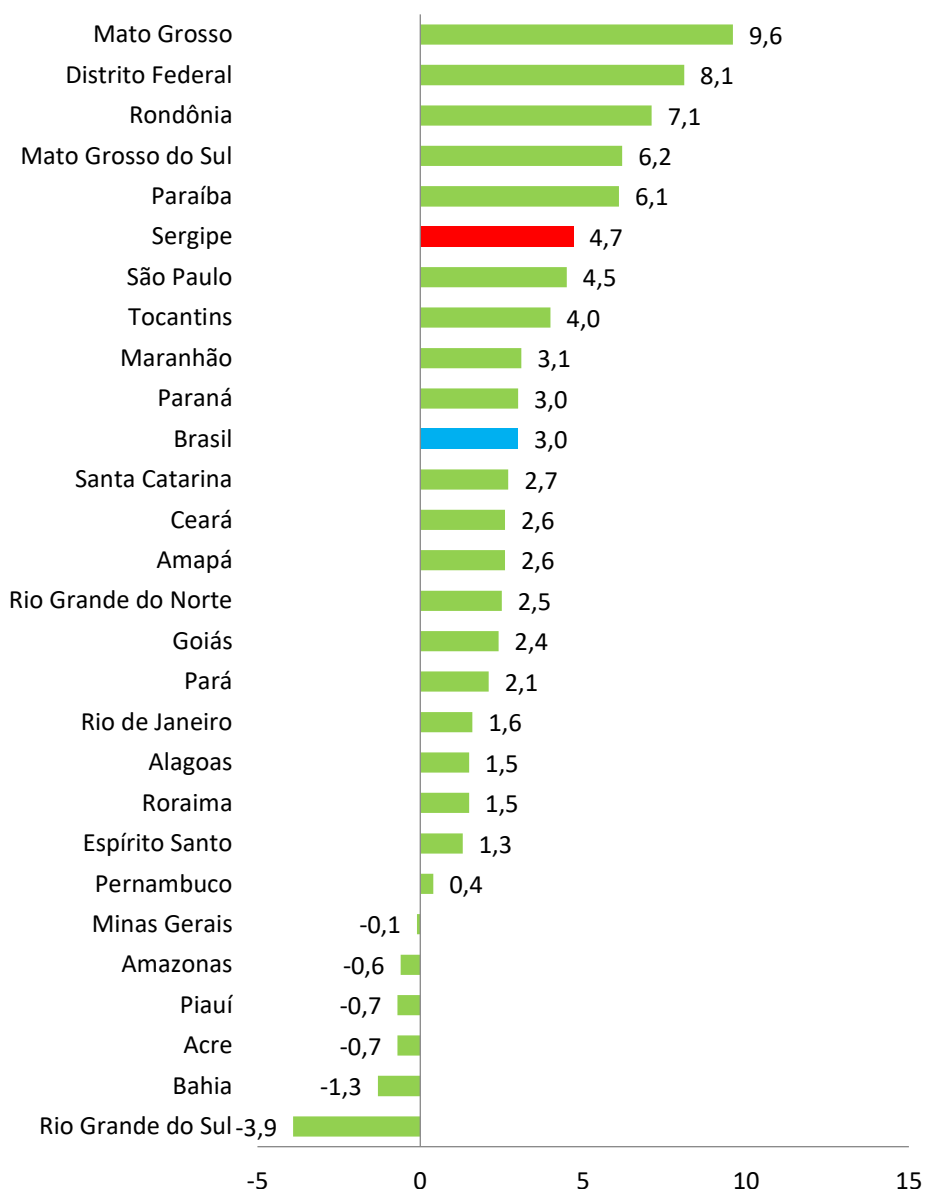
Gráfico 2: Variação mensal do volume de serviços (%) – (Com ajuste sazonal) – Janeiro/2026.



Fonte: IBGE - Pesquisa Mensal de Serviços. Elaboração: Observatório de Sergipe.

No acumulado de doze meses, a elevação do volume de serviços no Brasil (3,0%) se deu em 21 das 27 unidades da federação. Destacaram-se com as maiores altas Mato Grosso (9,6%), Distrito Federal (8,1%), Rondônia (7,1%), Mato Grosso do Sul (6,2%), Paraíba (6,1%) e Sergipe (4,7%). Em contrapartida, Rio Grande do Sul (-3,9%), Bahia (-1,3%), Acre e Piauí (-0,7%, ambos) apresentaram as maiores quedas.

Gráfico 3: Variação acumulada em 12 meses do volume de serviços (%) – janeiro/2026.



Fonte: IBGE - Pesquisa Mensal de Serviços. Elaboração: Observatório de Sergipe.