



# RADAR DA INFLAÇÃO

EDIÇÃO 07 – JUNHO/2025

Aracaju, 10 de julho de 2025

## APRESENTAÇÃO

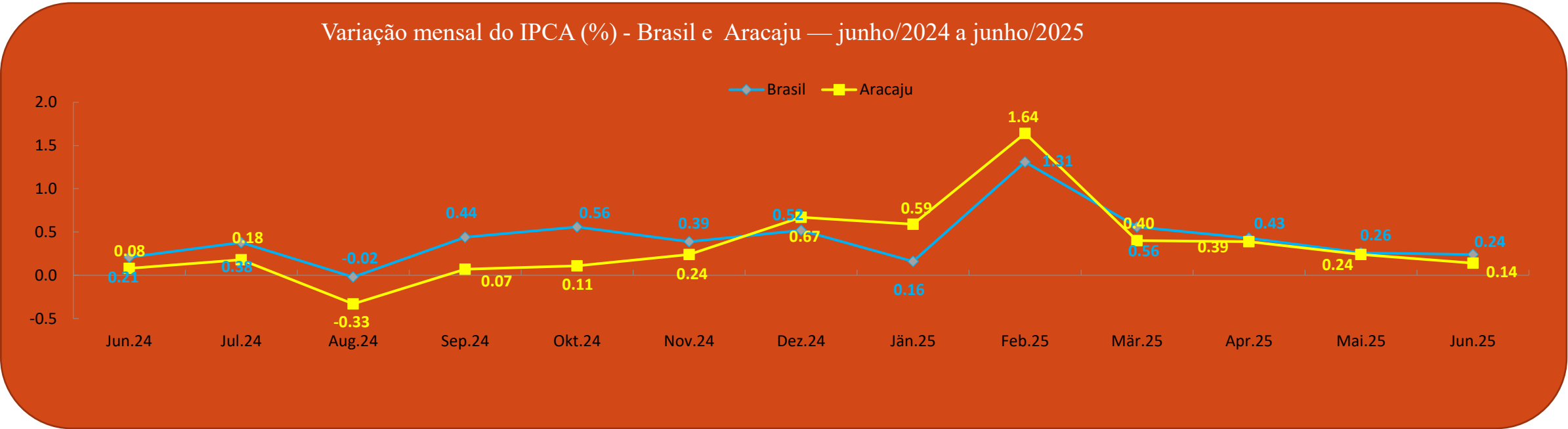
O Observatório de Sergipe, órgão vinculado à Secretaria Especial de Planejamento, Orçamento e Inovação (SEPLAN), apresenta o **RADAR DA INFLAÇÃO** com dados referentes ao mês de **junho** publicado pelo Instituto Brasileiro de Geografia e Estatística (IBGE).



# ARACAJU REGISTRA INFLAÇÃO DE 0,14% EM JUNHO

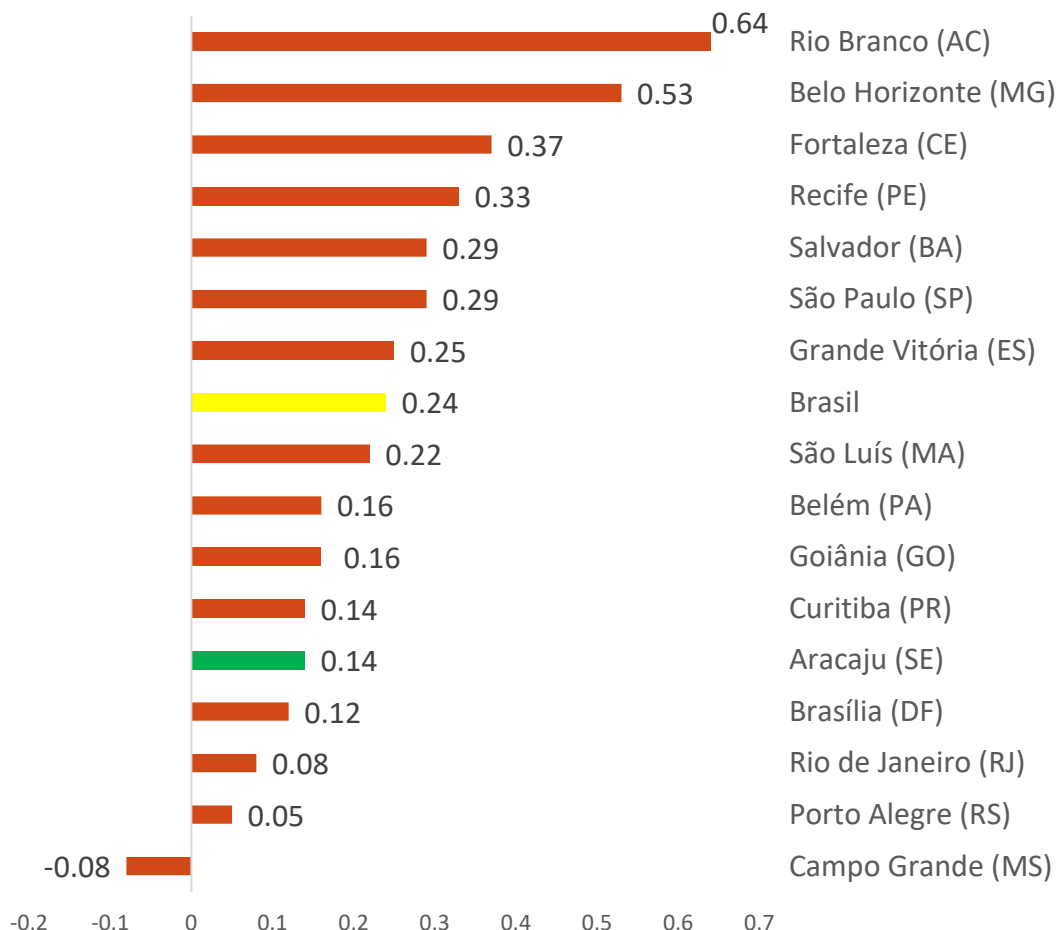
O Índice Nacional de Preços ao Consumidor Amplo (IPCA), em Aracaju, no mês de junho foi de 0,14%, inferior ao resultado apresentado em maio, de 0,24%. No acumulado do ano, a inflação pontuou 3,45%. Já nos últimos 12 meses, acumulou 4,42%. Em junho do ano anterior, a variação foi de 0,08%.

No país, o IPCA foi de 0,24%, enquanto a taxa registrada em maio foi de 0,26%. O acumulado do ano fechou em 2,99%; e, em 12 meses, 5,35%.



## ARACAJU FICOU COM A 5ª MENOR VARIAÇÃO DO PAÍS

**Variação mensal do IPCA (%) - Brasil, Regiões Metropolitanas e Capitais – junho/2025**



Fonte: IBGE. Elaboração: Observatório de Sergipe

### Regiões Metropolitanas e Capitais

No mês de junho, das 16 regiões metropolitanas e capitais pesquisadas, 15 registraram inflação. A exceção foi Campo Grande, que apresentou variação negativa (-0,08%). As maiores altas foram pontuadas em Rio Branco (0,64%), Belo Horizonte (0,53%) e Fortaleza (0,37%). Já as menores variações foram registradas em Porto Alegre (0,05%), Rio de Janeiro (0,08%), Brasília (0,12%), Curitiba e Aracaju (0,14%, ambas).

O IPCA mede variação de preços mensais com base na cesta de consumo das famílias com rendimento de 1 a 40 salários mínimos.










# ALTA NA ENERGIA ELÉTRICA PUXA INFLAÇÃO EM JUNHO

Dos nove grupos pesquisados, seis apresentaram inflação em junho. Com a elevação no preço do revestimento de piso e parede (3,36%), energia elétrica (3,31%), detergente (2,53%), sabão em barra (2,18%), gás de botijão (2,05%) e outros, o grupo Habitação registrou a maior alta (1,25%). A segunda maior variação ficou com Vestuário (0,98%), decorrente, sobretudo, do encarecimento de joias (3,71%), sapato feminino (3,23%), sapato infantil (2,90%) e conjunto infantil (2,77%). Já a terceira ficou com Transportes (0,54%), justificada, principalmente, pela alta no preço do transporte por aplicativo (13,20%). Na sequência, aparecem Comunicação (0,32%), Despesas pessoais (0,16%) e Educação (0,01%). Em contraste, os grupos Artigos de residência (-0,22%), Alimentação e bebidas (-0,43%) e Saúde e cuidados pessoais (-0,54%) registraram deflação.

O grupo Habitação, com impacto de 0,15 ponto percentual (p.p.), foi o que mais contribuiu para o resultado do IPCA. Com relação aos itens que mais puxaram a inflação, os destaques foram energia elétrica residencial (0,11 p.p.), conserto de automóvel (0,03 p.p.), gás de botijão (0,03 p.p.), plano de saúde (0,03 p.p.) e passagem aérea (0,03 p.p.).

Os grupos alimentação, transporte e saúde e cuidados pessoais respondem por cerca de 57% das despesas das famílias.

IPCA por grupos e seus respectivos pesos  
Aracaju – Junho/2025

Grupo		Índice (%)	Peso (%)
	Alimentação e bebidas	-0,43	22,17
	Transportes	0,54	18,24
	Saúde e cuidados pessoais	-0,54	17,06
	Habitação	1,25	12,37
	Despesas pessoais	0,16	9,22
	Educação	0,01	7,82
	Vestuário	0,98	5,70
	Comunicação	0,32	4,29
	Artigos de residência	-0,22	3,13

Fonte: IBGE. Elaboração: Observatório de Sergipe

# PRODUTOS COM MAIORES E MENORES IPCA - Junho/2025

Transporte por aplicativo subiu de preço

Os dez itens com maiores IPCA e seus respectivos pesos e grupos na economia - Aracaju - junho/2025

Transporte por aplicativo	13,2% Peso: 0,14%	Transporte
Passagem aérea	6,04% Peso: 0,44%	Transporte
Manga	5,63% Peso: 0,13%	Alimentos e bebidas
Jóia	3,71% Peso: 0,15%	Vestuário
Revestimento de piso e parede	3,36% Peso: 0,42%	Habitação
Energia elétrica residencial	3,31% Peso: 3,26%	Habitação
Sapato feminino	3,23% Peso: 0,24%	Vestuário
Hospedagem	3,05% Peso: 0,33%	Despesas Pessoais
Peito	3,02% Peso: 0,12%	Alimentação e bebidas
Conserto de aparelho celular	2,91% Peso: 0,09%	Artigos de residência

Laranja-pera ficou mais barato

Os dez itens com menores IPCA e seus respectivos pesos e grupos na economia - Aracaju – junho/2025

Laranja-pera	-20,75% Peso: 0,10%	Alimentos e bebidas
Cenoura	-8,52% Peso: 0,17%	Alimentos e bebidas
Mamão	-5,76% Peso: 0,15%	Alimentação e bebidas
Queijo	-5,31% Peso: 0,52%	Alimentos e bebidas
Ar-condicionado	-5,23% Peso: 0,14%	Artigos de residência
Perfume	-5,12% Peso: 1,99%	Saúde e cuidados pessoais
Inhame	-4,94% Peso: 0,16%	Alimentos e bebidas
Cebola	-4,57% Peso: 0,32%	Alimentos e bebidas
Arroz	-4,57% Peso: 0,47%	Alimentos e bebidas
Tomate	-3,88% Peso: 0,46%	Alimentos e bebidas

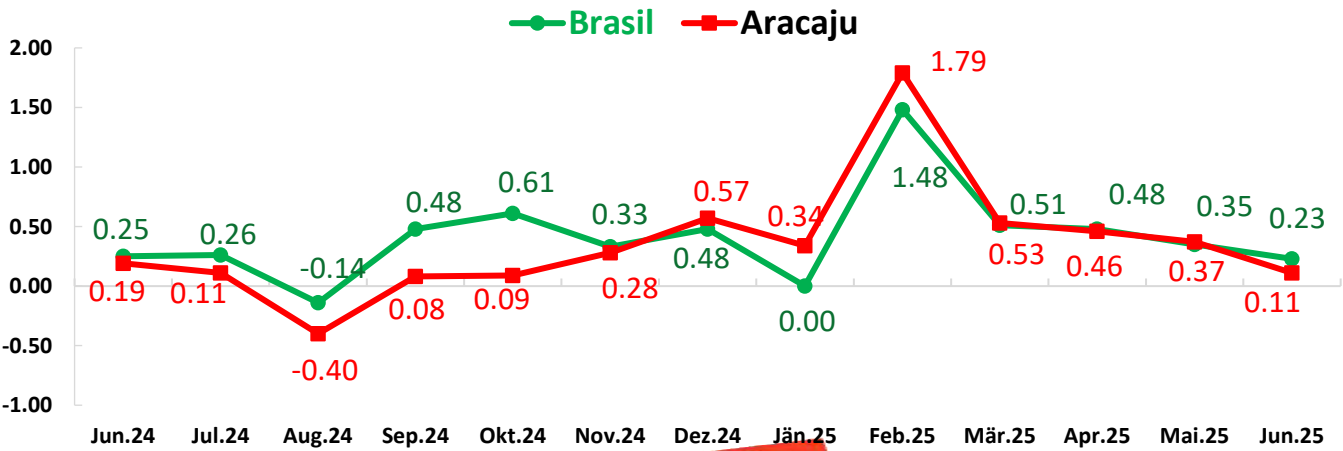




# ÍNDICE NACIONAL DE PREÇOS AO CONSUMIDOR - INPC

O Índice Nacional de Preços ao Consumidor (INPC), que tem por objetivo a correção do poder de compra dos salários, em Aracaju, registrou variação de 0,11% no mês de junho, resultado abaixo do pontuado em maio de 0,37%. No país, o índice ficou em 0,23%, enquanto em maio havia registrado 0,35%.

Variação mensal do INPC (%) - Aracaju - junho/2024 a junho/2025



O INPC, utilizado para negociação de reajustes salariais, mede variação de preços mensais da cesta de consumo das famílias com baixo rendimento (de 1 a 5 salários mínimos), sendo o chefe assalariado.

Os grupos alimentação, transporte, saúde e cuidados pessoais correspondem a aproximadamente 57% das despesas das famílias.

INPC por grupos e seus respectivo peso - Aracaju - junho/2025

	Alimentação e bebidas	-0,43	25,10
	Transporte	0,56	16,44
	Saúde e cuidados pessoais	-0,81	15,82
	Habitação	1,35	14,20
	Despesas pessoais	-0,05	7,85
	Vestuário	0,77	6,38
	Educação	0,0	5,72
	Comunicação	0,39	4,61
	Artigos de residência	0,07	3,86



**Governador de Estado**  
**FÁBIO CRUZ MITIDIERI**

**Vice-Governador**  
**José Macedo Sobral**

**Secretaria Especial de Planejamento,  
Orçamento e Inovação (SEPLAN)**

**Secretário**  
Julio Filgueira

**Secretária Executiva**  
Melina Neila de Oliveira Tavares



**Ficha Técnica**

**Subsecretaria de Estudos e Pesquisas  
(Observatório de Sergipe)**

**Subsecretário**

Ciro Brasil de Andrade

**Equipe Técnica**

Isabel Maria Paixão Vieira

Michele Santos Oliveira Dória

Rafaela Nascimento Santos

Emily Thaís Santos Lima - Estagiária

