

Radarm do Comércio Exterior de Sergipe



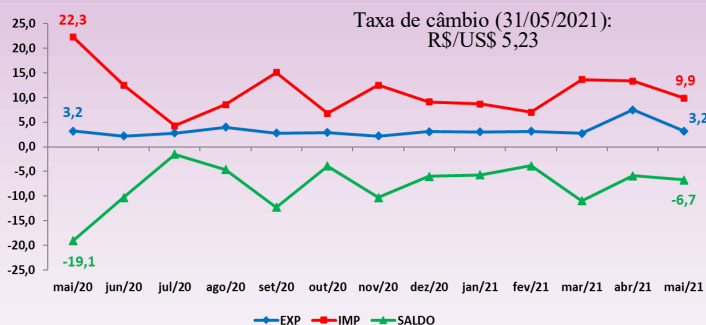
Fonte dos dados: Ministério da Economia/ComexStat

Edição 05 – Junho 2021 | Mês de referência: Maio - 2021

Suco de laranja foi o principal produto exportado em maio

A balança comercial de Sergipe fechou o mês de maio com déficit de US\$ 6,7 milhões. Foram US\$ 9,9 milhões em importações e US\$ 3,2 milhões em exportações.

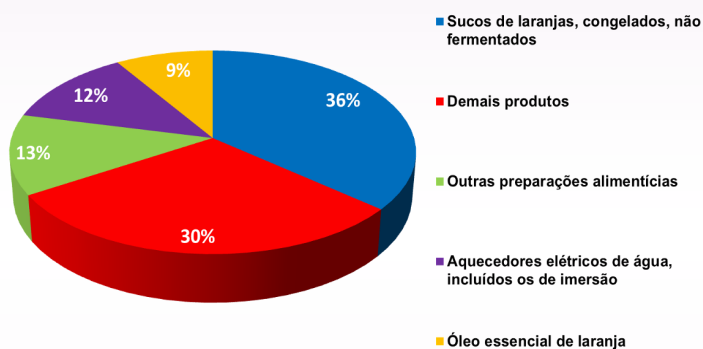
Evolução Mensal da Balança Comercial - US\$ milhões - Maio/2020 a Maio/2021



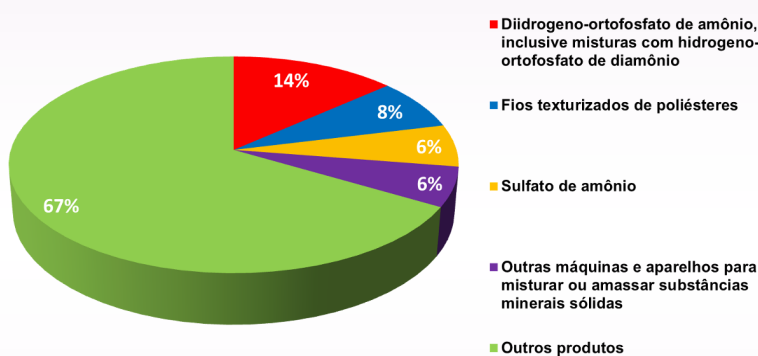
A balança comercial apresentou um saldo negativo de US\$ 6,7 milhões em maio. Foram US\$ 9,9 milhões em importações e US\$ 3,2 milhões em exportações. Em relação ao mês anterior, ocorreu queda nas exportações (-57%) e nas importações (-30%). Na comparação com o mesmo período do ano passado, houve decréscimo nas exportações (-2%) e nas importações (-56%).

No mês, o item 'Sucos de laranjas, congelados, não fermentados' foi o mais exportado, com 36%. Já o mais importado foi 'Diidrogeno-ortofosfato de amônio, inclusive misturas com hidrogeno-ortofosfato de diamônio', responsável por 14% do total das importações.

Principais produtos exportados (%) - Maio/2021



Principais produtos importados (%) - Maio/2021



Participação dos três principais municípios que mais exportaram e principal grupo de produtos (US\$ milhões e %) - Maio/2021

Estância	US\$ 2,5 (70%)	Sumos de frutas (incluídos os mostos de uvas) ou de produtos hortícolas, não fermentados, sem adição de álcool, com ou sem adição de açúcar ou de outros edulcorantes
Aracaju	US\$ 0,42 (12%)	Aquecedores elétricos de água, incluídos os de imersão; aparelhos elétricos para aquecimento de ambientes, do solo ou para usos semelhantes; aparelhos electotérmicos para arranjos do cabelo (por exemplo: secadores de cabelo, frisadores, aquecedores).
Frei Paulo	US\$ 0,3 (8%)	Calçado com sola exterior de borracha, plástico, couro natural ou reconstituído e parte superior de couro natural

Participação dos três principais municípios que mais importaram e seu principal grupo de produtos (US\$ milhões e %) - Maio/2021

Nossa Senhora do Socorro	US\$ 2,6 (27%)	Fios, cabos (incluídos os cabos coaxiais) e outros condutores, isolados para usos elétricos (incluídos os envernizados ou oxidados anodicamente), mesmo com peças de conexão; cabos de fibras ópticas, constituídos de fibras embainhadas individualmente
Maruim	US\$ 2,1 (22%)	Adubos (fertilizantes) minerais ou químicos, contendo dois ou três dos seguintes elementos fertilizantes: azoto (nitrogénio), fósforo e potássio; outros adubos (fertilizantes); produtos do presente capítulo apresentados em tabletes ou formas semelhantes
Estância	US\$ 1,9 (19%)	Máquinas e aparelhos, para seleccionar, peneirar, separar, lavar, esmagar, moer, misturar ou amassar terras, pedras, minérios ou outras substâncias minerais sólidas (incluídos os pós e pastas); máquinas para aglomerar ou moldar combustíveis minerais sólido

Principais países destinos das exportações e origem das importações (US\$ milhões e %) - Maio/2021

Exportações		Importações	
HOL	US\$ 0,48 (15%)	CHI	US\$ 2,35 (24%)
TUR	US\$ 0,45 (14%)	MAR	US\$ 1,35 (14%)
ESP	US\$ 0,44 (14%)	IND	US\$ 1,01 (10%)

A Holanda foi o principal comprador dos produtos sergipanos, respondendo por 15% do total exportado, tendo como principal produto 'Sucos de laranjas, congelados, não fermentados'. Já as importações foram lideradas pela China, que respondeu por 24% do total, tendo como destaque 'Outras máquinas e aparelhos para misturar ou amassar substâncias minerais sólida'.