


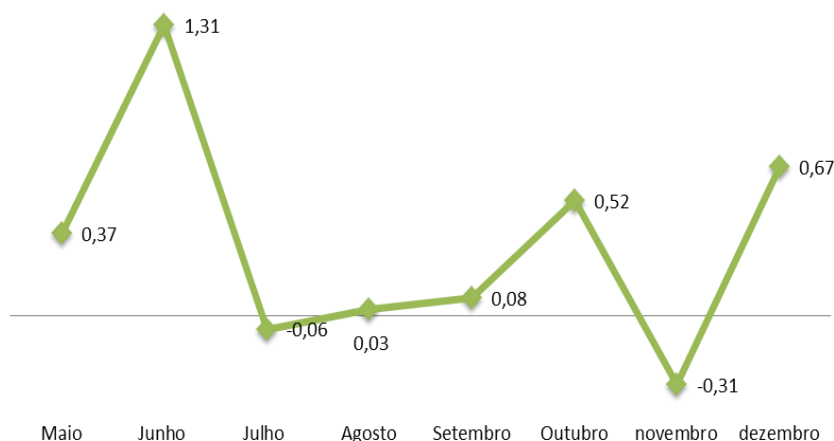
Radar da Inflação

Aracaju apresenta a maior inflação entre as capitais

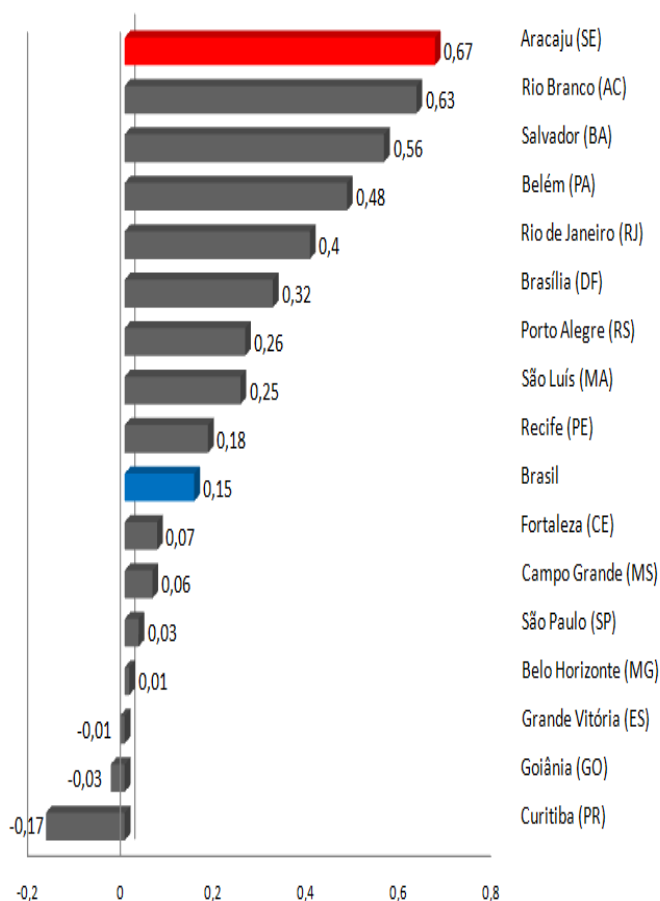


A inflação oficial, medida pelo Índice Nacional de Preços ao Consumidor Amplo (IPCA), de dezembro, em Aracaju, apresentou inflação de 0,67%. No mês anterior, registrou -0,31%. A variação acumulada no ano em Aracaju iniciada no mês de Maio foi de 2,64%. No país, o IPCA ficou em 0,15%, maior que o registrado em novembro, -0,21%.

Varição mensal do IPCA (%) - Aracaju - maio a dezembro 2018



Varição mensal do IPCA (%) - Brasil e Capitais - Dezembro 2018



Demais capitais

No mês de dezembro, das 16 capitais pesquisadas, apenas Curitiba (-0,17%), Goiânia (-0,03%) e Vitória (-0,01%) apresentaram deflação.

As maiores variações foram observados em Aracaju (0,67%), Rio Branco (0,63%), Salvador (0,56%) e Belém (0,48%). Aracaju ficou na primeira posição com inflação de 0,67%.

O IPCA mede variação de preços mensais com base na cesta de consumo das famílias com rendimento de 1 a 40 salários mínimos, abrangendo as regiões metropolitanas do Rio de Janeiro, Porto Alegre, Belo Horizonte, Recife, São Paulo, Belém, Fortaleza, Salvador, Curitiba e Vitória, além do Distrito Federal e dos municípios de Goiânia, Campo Grande, Rio Branco, São Luís e Aracaju.

Vestuário apresentou maior alta

Em Aracaju, entre os nove grupos de produtos e serviços pesquisados, 'vestuário' (1,62%), 'transportes' (1,53%) e 'saúde e cuidados pessoais' (1,32%) foram os com maiores altas em dezembro. Deflação foi observada apenas em 'artigos de residência' (-0,69%), 'habitação' e 'comunicação' (ambos com -0,11%).

No segmento transportes foi registrada a maior queda, 'combustíveis (veículos)' apresentou deflação de 5,38%, seguido por 'leites e derivados' do grupo de alimentação e bebidas com -2,66%.

No segmento alimentação e bebidas, que possui maior peso nas despesas da família, o item 'tubérculos, raízes e legumes' registrou maior alta (15%). No segmento transportes, o transporte público encareceu 9,52%.

IPCA por grupos e seus respectivo peso - Aracaju - Dezembro/2018

Grupo	Índice (%)	Peso (%)
Alimentação e bebidas	0,57	29,22
Transportes	1,53	16,53
Habitação	-0,11	13,37
Saúde e cuidados pessoais	1,32	11,12
Despesas pessoais	0,51	8,01
Educação	0,16	6,99
Vestuário	1,62	6,50
Artigos de residência	-0,69	4,86
Comunicação	-0,11	3,35

Os grupos alimentação, transporte e habitação correspondem a quase 60% das despesas das famílias.

Tubérculos, raízes e legumes subiram de preço

Os dez itens com maiores IPCA e seus respectivos pesos e grupos na economia - Aracaju - Dezembro/2018

Tubérculos, raízes e legumes	14,99% Peso: 1,04%	Alimentação e bebidas
Transporte público	9,52% Peso: 5,27%	Transportes
Hortalças e verduras	5,95% Peso: 0,19%	Alimentação e bebidas
Frutas	4,65% Peso: 1,20%	Alimentação e bebidas
Higiene pessoal	4,20% Peso: 3,14%	Saúde e cuidados pessoais
Roupa infantil	2,30% Peso: 0,91	Vestuário
Jóias e bijuterias	2,10% Peso: 0,30%	Vestuário
Carnes	1,94% Peso: 3,93%	Alimentação e bebidas
Roupa feminina	1,86% Peso: 2,04%	Vestuário
Leitura	1,65% Peso: 0,50%	Educação










Combustíveis para veículos ficaram mais baratos

Os dez itens com menores IPCA e seus respectivos pesos e grupos na economia - Aracaju - Dezembro/2018

Combustíveis (veículos)	-5,38% Peso: 4,82%	Transportes
Leites e derivados	-2,66% Peso: 2,59%	Alimentação e bebidas
Produtos óticos	-2,22% Peso: 0,18%	Saúde e cuidados pessoais
Fotografia e filmagem	-2,16% Peso: 0,03%	Despesas pessoais
Eletrodomésticos e equipamentos	-1,25% Peso: 1,14%	Artigos de residência
TV, som e informática	-1,25% Peso: 0,65%	Artigos de residência
Pescados	-1,09% Peso: 1,02%	Alimentação e bebidas
Aves e ovos	-0,91% Peso: 1,97%	Alimentação e bebidas
Energia elétrica residencial	-0,83% Peso: 3,39%	Habitação
Mobiliário	-0,77% Peso: 1,86%	Artigos de residência

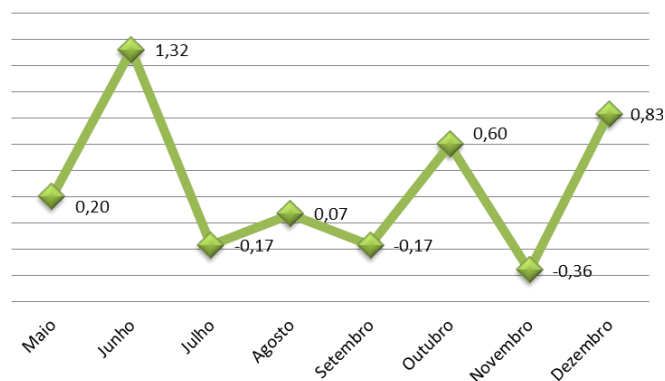
O Índice Nacional de Preços ao Consumidor (INPC), que tem por objetivo a correção do poder de compra dos salários, registrou inflação no mês de dezembro de 0,83%. Em novembro, o mesmo índice foi de -0,36%. No país, o índice ficou em 0,14%, frente -0,25% do mês anterior. No acumulado do ano (maio-dez) a inflação em Aracaju foi de 2,32%, enquanto que no Brasil foi de 3,43% (jan-dez).

INPC por grupos e seus respectivo peso - Aracaju - Dezembro/2018

Grupo	Índice (%)	Peso (%)
 Alimentação e bebidas	0,58	34,67
 Habitação	-0,1	15,47
 Transporte	2,93	12,56
 Saúde e cuidados pessoais	1,58	9,59
 Vestuário	1,54	8,04
 Despesas pessoais	0,66	6,67
 Artigos de residência	-0,83	5,61
 Educação	0,25	4,63
 Comunicação	-0,18	2,77

O INPC, utilizado para negociação de reajustes salariais, mede variação de preços mensais da cesta de consumo das famílias com baixo rendimento (de 1 a 5 salários mínimos), sendo o chefe assalariado. Abrange 10 regiões metropolitanas do país, além dos municípios de Goiânia, Campo Grande, Rio Branco, São Luís, Aracaju e de Brasília.

Variação mensal do INPC (%) - Aracaju - Maio a Dezembro/2018



Os grupos alimentação, habitação e transporte correspondem a aproximadamente 63% das despesas das famílias.

Secretaria de Estado Geral de Governo

Secretário

José Carlos Felizola Soares Filho

Superintendente Executiva

Eloisa Silva Galdino

FICHA TÉCNICA

Superintendência Especial de Planejamento, Monitoramento e Captação de Recursos - SUPERPLAN

Superintendente

Francisco Marcel Freire Resende

Observatório de Sergipe

Coordenador do Observatório de Sergipe

Ciro Brasil de Andrade

Equipe Técnica

Michele Santos Oliveira Dória

Isabel Maria Paixão Vieira

Tânia Maria Silveira Reis

Estagiários

Francielle do Nascimento Santos

Gregório Porto de Oliveira