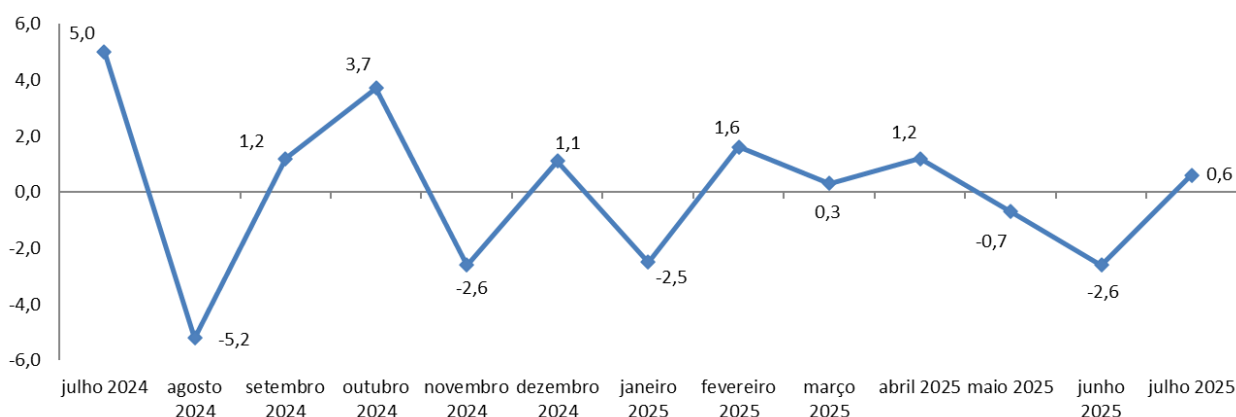


Setor de Serviços em Sergipe acumula alta de 7,0% em 12 meses

Fonte: Observatório de Sergipe | Estudos e Pesquisas | Secretaria Especial de Planejamento, Orçamento e Inovação (Seplan) | Governo de Sergipe.

Em julho, o setor de serviços em Sergipe registrou um crescimento de 0,6% frente ao mês anterior, na série com ajuste sazonal. Em relação ao mesmo período de 2024, ocorreu um recuo de 4,0%. No acumulado do ano, o acréscimo foi de 4,4%; e, no acumulado de 12 meses, de 7,0%. Os dados são da Pesquisa Mensal de Serviços (PMS), divulgados pelo Instituto Brasileiro de Geografia e Estatística (IBGE) e analisados pelo Observatório de Sergipe.

Gráfico 1: Variação mensal do volume de serviços (%) – (Com ajuste sazonal) julho/2024 – julho/2025.



Fonte: IBGE - Pesquisa Mensal de Serviços. Elaboração: Observatório de Sergipe.

Receita Nominal

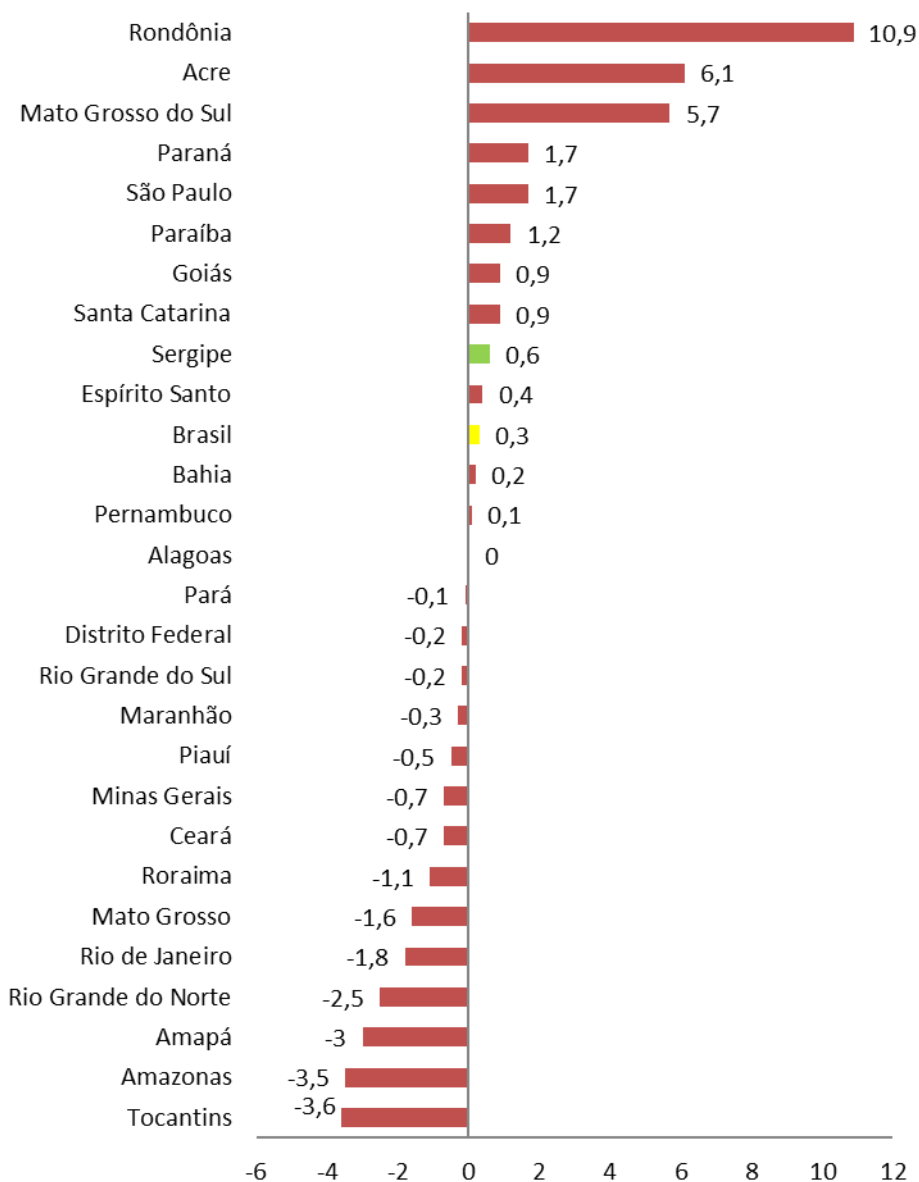
Em julho de 2025, a receita nominal teve um crescimento de 1,3% em relação a junho. Na comparação com o mesmo período do ano passado, não apresentou variação. O acumulado no ano apontou alta de 9,3%; e, dos últimos 12 meses, de 11,9%

Cenário Nacional

O volume de serviços em julho cresceu em 12 das 27 unidades da federação em comparação com o mês anterior. O Brasil apresentou um leve aumento de 0,3% na

série com ajuste sazonal. Rondônia (10,9%), Acre (6,1%), Mato Grosso do Sul (5,7%), Paraná e São Paulo (1,7% cada) e Paraíba (1,2%) apresentaram as maiores altas. Já Tocantins (-3,6%), Amazonas (-3,5%), Amapá (-3,0%), Rio Grande do Norte (-2,5%) e Rio de Janeiro (-1,8%) obtiveram os menores resultados. Alagoas não apresentou variação. Sergipe ficou na 9ª posição.

Gráfico 2: Variação mensal do volume de serviços (%) – (Com ajuste sazonal) – julho/2025.



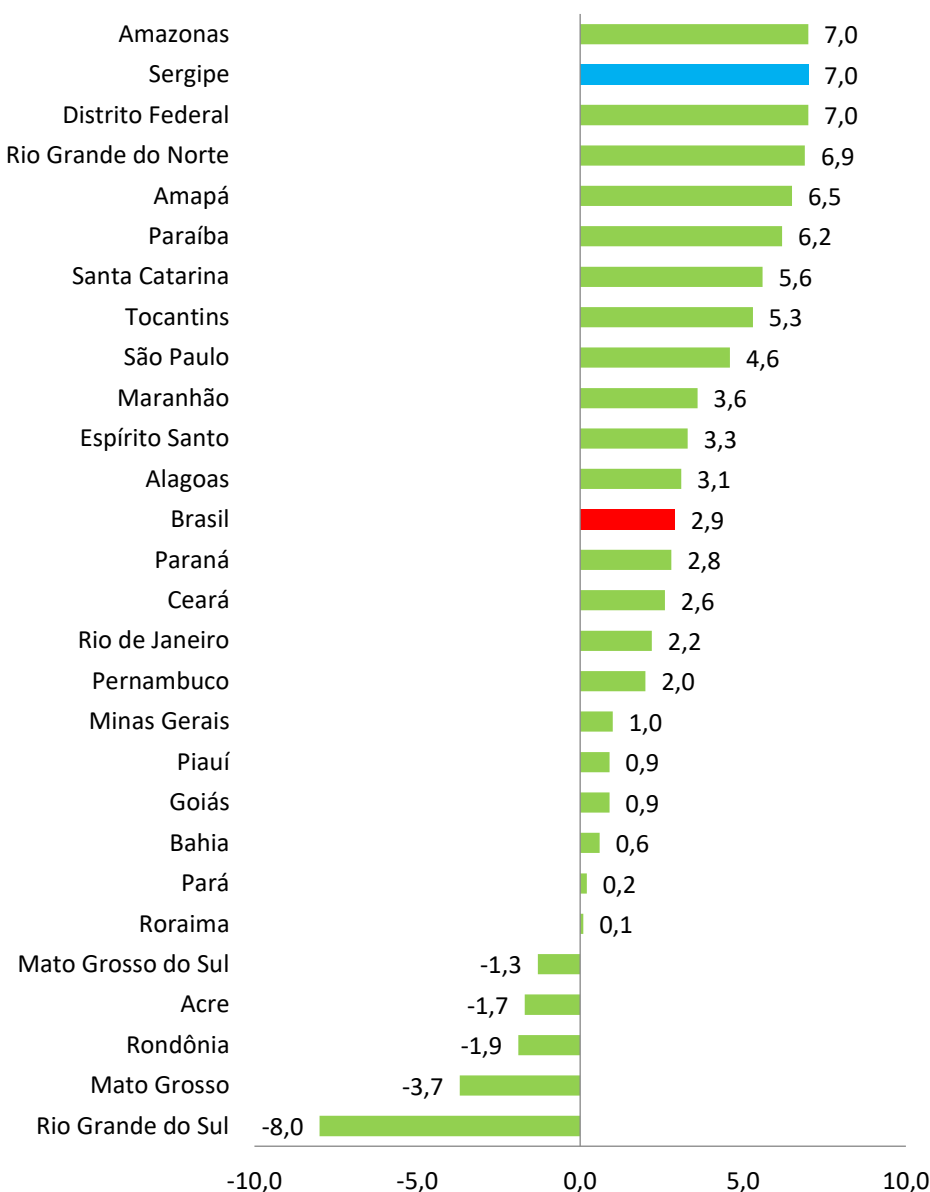
Fonte: IBGE - Pesquisa Mensal de Serviços. Elaboração: Observatório de Sergipe.

No acumulado do ano, a elevação do volume de serviços no Brasil (2,6%) se deu em 19 das 27 unidades da federação. Distrito Federal (6,3%) se destacou com a maior alta, seguida da Paraíba (6,0%), Tocantins (5,8%), Mato Grosso do Sul (4,8%), Rio Grande do

Norte (4,7%) e Sergipe (4,4%). Por outro lado, Rio Grande do Sul (-7,1%), Acre (-2,6%), Roraima (-2,0%), Piauí (-1,8%) e Rondônia (-1,3%) apresentaram as maiores variações negativas.

No acumulado em 12 meses, a elevação do volume de serviços no Brasil (2,9%) se deu em 22 das 27 unidades da federação. Sergipe, Distrito Federal e Amazonas (7,0%, os três) se destacaram com a maior alta, seguidos do Rio Grande do Norte (6,9%) e Amapá (6,5%). Em contrapartida, Rio Grande do Sul (-8,0%), Mato Grosso (-3,7%) e Rondônia (-1,9%) apresentaram as maiores quedas.

Gráfico 3: Variação acumulada em 12 meses do volume de serviços (%) – julho/2025.



Fonte: IBGE - Pesquisa Mensal de Serviços. Elaboração: Observatório de Sergipe.