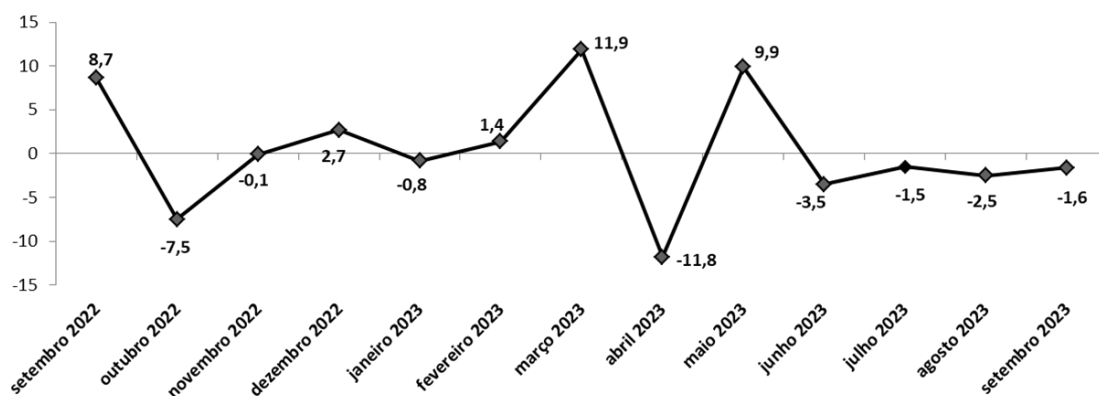


Setor de serviços em Sergipe recua 1,6% em setembro, mas no acumulado do ano cresceu 6,5%

Fonte: Observatório de Sergipe | Superplan | Casa Civil | Governo de Sergipe.

Em setembro, o setor de serviços em Sergipe registrou queda de 1,6% frente ao mês anterior, na série com ajuste sazonal. Em relação ao mesmo período de 2022, houve uma queda de 5,6%. No acumulado no ano, com base em igual período do ano anterior, o acréscimo foi de 6,5% e, nos últimos 12 meses, de 6,2%. Os dados são da Pesquisa Mensal de Serviços (PMS), divulgados hoje (14) pelo Instituto Brasileiro de Geografia e Estatística (IBGE) e analisados pelo Observatório de Sergipe.

Gráfico 1: Variação mensal do volume de serviços (%) – (Com ajuste sazonal) setembro/2022 – setembro/2023.



Fonte: IBGE - Pesquisa Mensal de Serviços. Elaboração: Observatório de Sergipe.

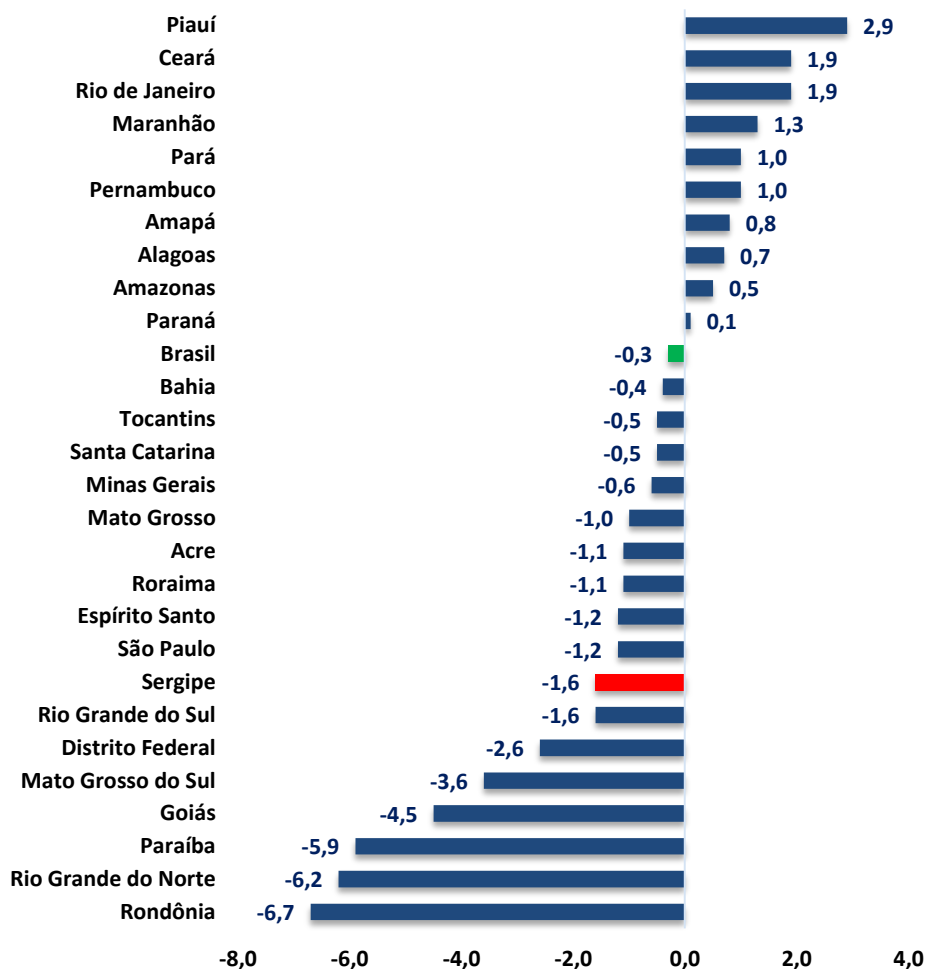
Receita Nominal

Em setembro, a receita nominal variou apenas 0,2% em relação a agosto. Na comparação com o mesmo período do ano passado, houve uma queda de 1,2%. O acumulado no ano apontou aumento de 9,0% e, nos últimos 12 meses, de 10,0%.

Cenário Nacional

O volume de serviços no mês de setembro recuou em 17 das 27 unidades da federação frente ao mês anterior. O volume de serviços no Brasil caiu 0,3%, na série com ajuste sazonal. Rondônia (-6,7%), Rio Grande do Norte (-6,2%) e Paraíba (-5,9%) se destacaram com as maiores variações negativas. Por outro lado, Piauí (2,9%), Rio de Janeiro e Ceará (1,9%, ambos) e Maranhão (1,3%) apresentaram os maiores crescimentos.

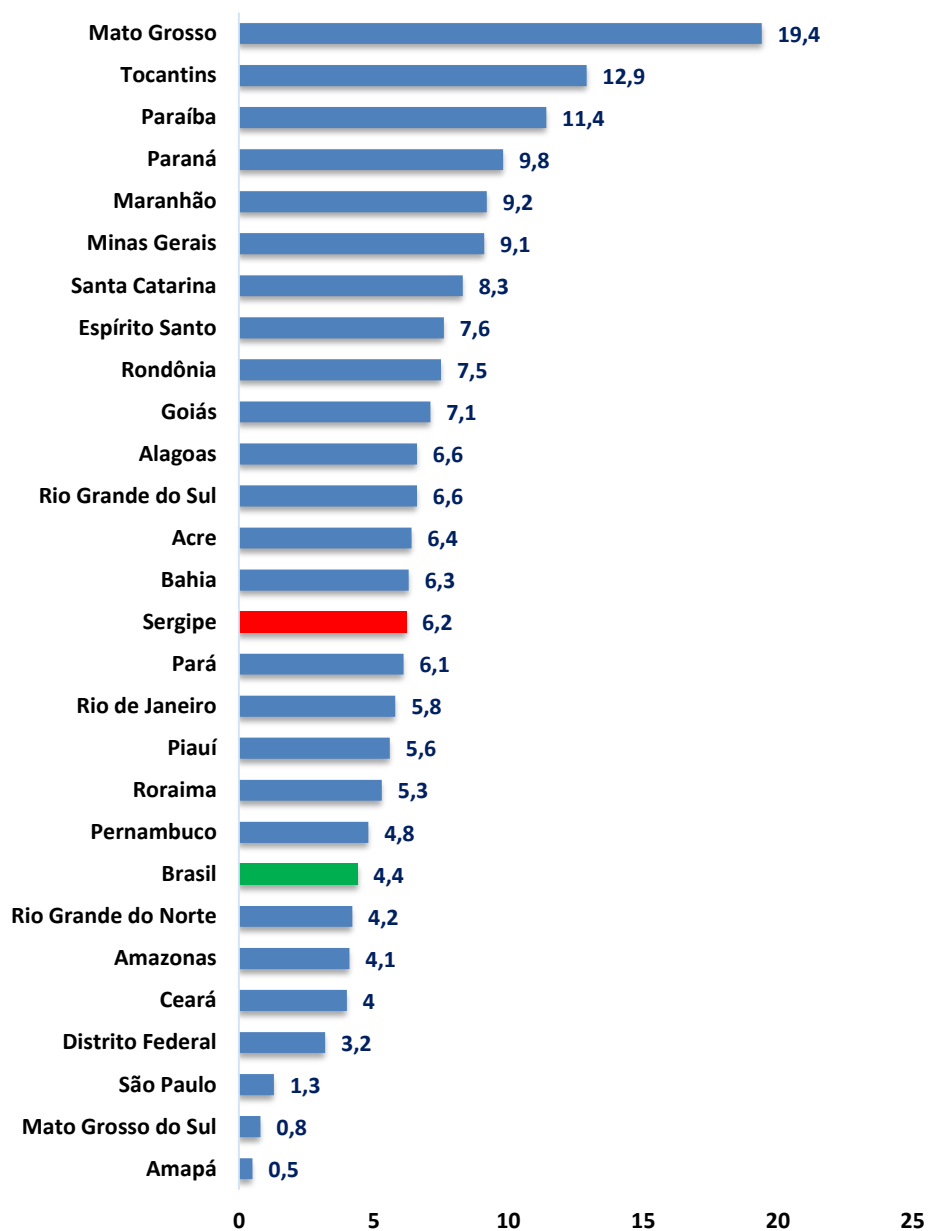
Gráfico 2: Variação mensal do volume de serviços (%) – (Com ajuste sazonal) – setembro/2023.



Fonte: IBGE - Pesquisa Mensal de Serviços. Elaboração: Observatório de Sergipe.

No acumulado de 12 meses, frente a igual período do ano anterior, o avanço do volume de serviços no Brasil (4,4%) se deu em todas as unidades da federação. Mato Grosso (19,4%) se destacou com a maior variação positiva, seguida de Tocantins (12,9%) e Paraíba (11,4%). Contrariamente, Amapá (0,5%), Mato Grosso do Sul (0,8%) e São Paulo (1,3%) apresentaram a menores variações no mês. Sergipe ficou com a 15ª maior variação.

Gráfico 3: Variação acumulada em 12 meses do volume de serviços (%) – setembro/2023.



Fonte: IBGE - Pesquisa Mensal de Serviços. Elaboração: Observatório de Sergipe.