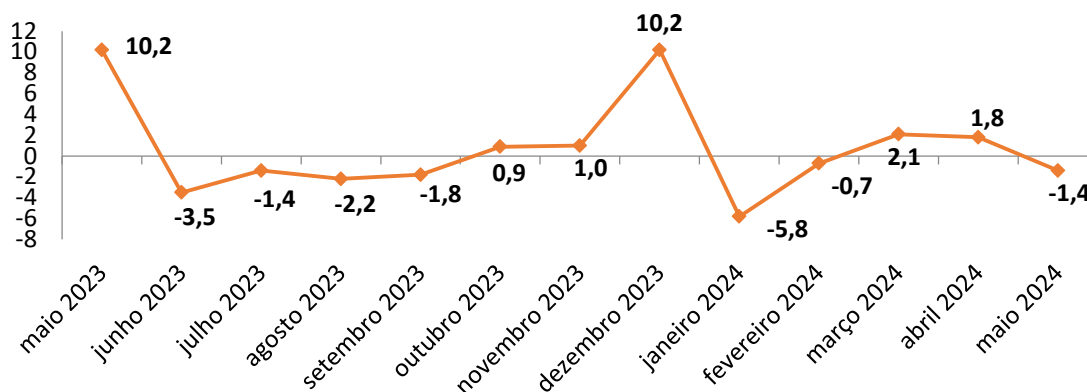


Volume de serviços cai 1,4% em maio, acumulando alta 2,1% no ano

Fonte: Observatório de Sergipe | Estudos e Pesquisas | Secretaria Especial de Planejamento, Orçamento e Inovação (Seplan) | Governo de Sergipe.

Em maio, o setor de serviços em Sergipe registrou queda de 1,4% frente ao mês anterior, na série com ajuste sazonal. Em relação ao mesmo período de 2023, houve uma retração de 1,1%. No acumulado no ano, com base em igual período do ano anterior, o acréscimo foi de 2,1% e, nos últimos 12 meses, de 3,6%. Os dados são da Pesquisa Mensal de Serviços (PMS), divulgados pelo Instituto Brasileiro de Geografia e Estatística (IBGE) e analisados pelo Observatório de Sergipe.

Gráfico 1: Variação mensal do volume de serviços (%) – (Com ajuste sazonal) maio/2023 – maio/2024.



Fonte: IBGE - Pesquisa Mensal de Serviços. Elaboração: Observatório de Sergipe.

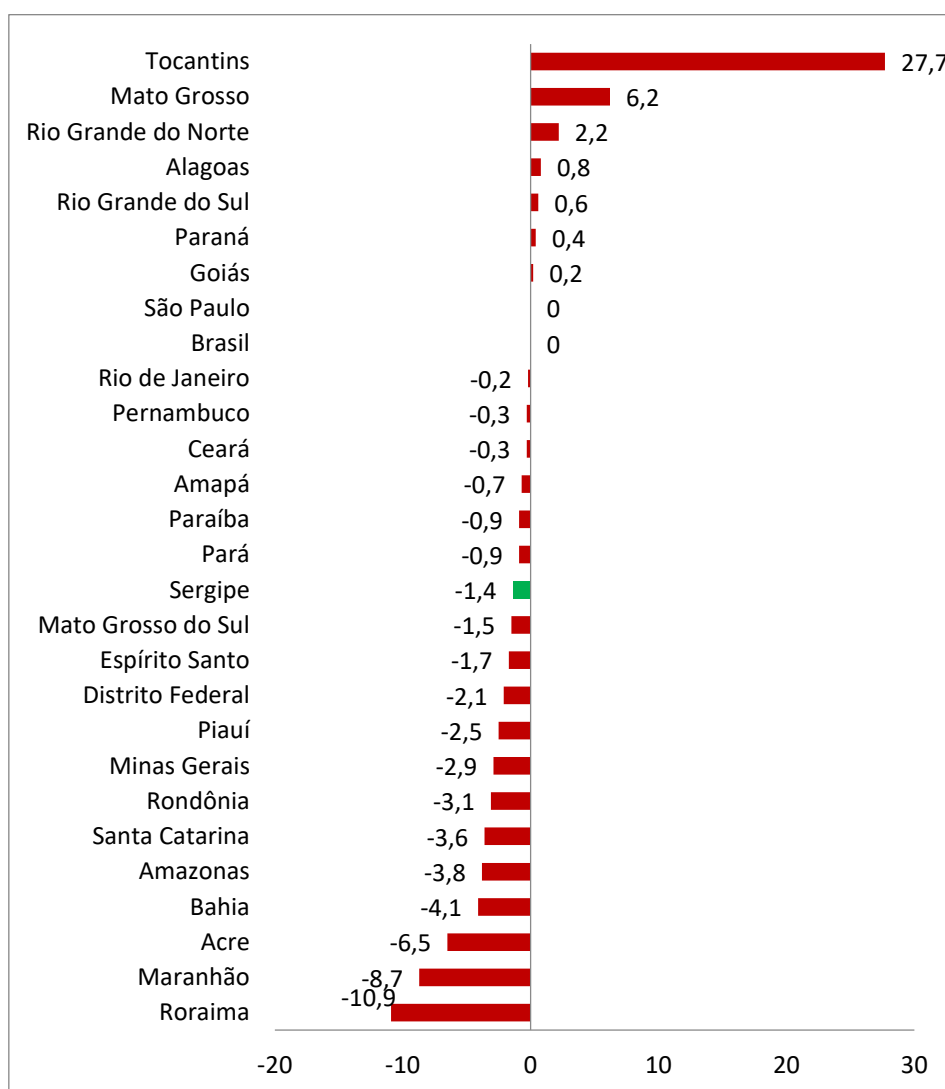
Receita Nominal

Em maio, a receita nominal caiu 0,1% em relação a abril. Na comparação com o mesmo período do ano passado, houve um crescimento de 6,6%. O acumulado no ano apontou aumento de 8,1% e, nos últimos 12 meses, de 7,3%.

Cenário Nacional

O volume de serviços em maio caiu em 19 das 27 unidades da federação em comparação com o mês anterior. O Brasil apresentou estabilidade (0,0%), na série com ajuste sazonal. Roraima (-10,9%), Maranhão (-8,7%), Acre (-6,5%) e Bahia (-4,1%) apresentaram as maiores variações negativas. Por outro lado, Tocantins (27,7%), Mato Grosso (6,2%) e Rio Grande do Norte (2,2%) pontuaram os maiores resultados positivos. São Paulo não apresentou variação, enquanto Sergipe ficou com a 13ª menor variação.

Gráfico 2: Variação mensal do volume de serviços (%) – (Com ajuste sazonal) – maio/2024.

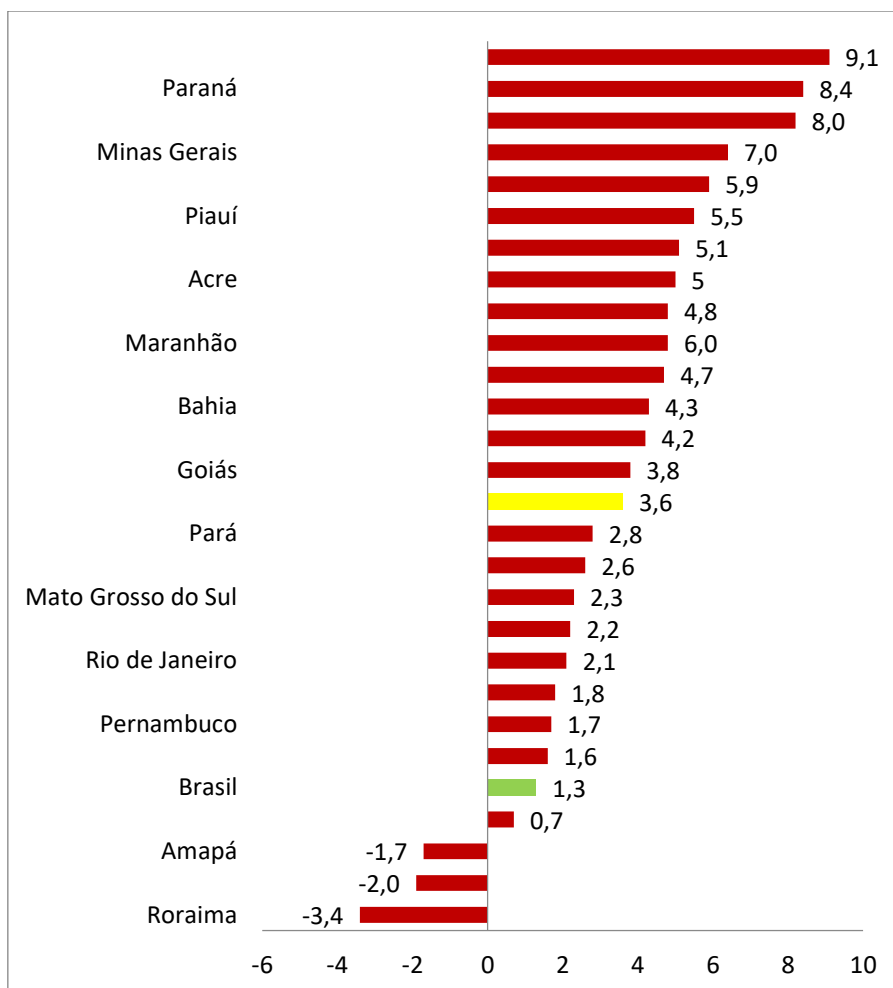


Fonte: IBGE - Pesquisa Mensal de Serviços. Elaboração: Observatório de Sergipe.

Na comparação com maio de 2023, a elevação do volume de serviços no Brasil (0,8%) se deu em 16 das 27 unidades da federação. Tocantins (9,1%) se destacou com a maior alta, seguida do Amazonas (3,1%) e São Paulo (2,1%). Por outro lado, Acre (-12,0%), Roraima (-10,5%), Mato Grosso (-8,6%) e Mato Grosso do Sul (-8,6%) foram os estados que apresentaram os maiores resultados negativos. Sergipe teve a 11ª menor variação.

No acumulado de 12 meses, frente a igual período do ano anterior, o avanço do volume de serviços no Brasil (1,3%) se deu em 24 das 27 unidades da federação. Mato Grosso (9,1%) se destacou com a maior variação positiva, seguida do Paraná (8,4%) e Tocantins (8,0%). Contrariamente, Roraima (-3,4%), São Paulo (-2,0%) e Amapá (-1,7%) apresentaram variação negativa. Sergipe ficou com a 15ª maior variação.

Gráfico 3: Variação acumulada em 12 meses do volume de serviços (%).



Fonte: IBGE - Pesquisa Mensal de Serviços. Elaboração: Observatório de Sergipe.