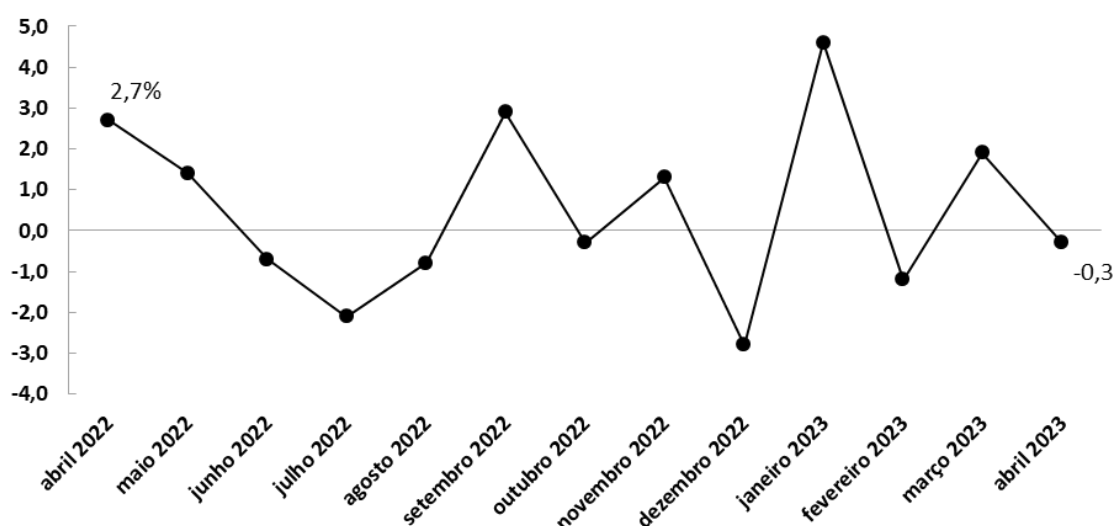


Vendas do comércio varejista em Sergipe têm crescimento de 4,3 em 12 meses

Fonte: Observatório de Sergipe | Superplan | Secretaria de Estado da Casa Civil | Governo de Sergipe.

O volume de vendas do comércio varejista em Sergipe recuou 0,3% em abril, frente a março, na série com ajuste sazonal, num cenário de quase estabilidade. Em relação ao mesmo período de 2022, houve crescimento de 0,9%. No acumulado no ano, com base em igual período do ano anterior, o avanço foi de 5,4% e, nos últimos 12 meses, cresceu 4,3%. Os dados são da Pesquisa de Comércio (PMC), divulgados hoje (14) pelo Instituto Brasileiro de Geografia e Estatística (IBGE) e analisados pelo Observatório de Sergipe.

Gráfico 1: Variação mensal do volume de vendas no comércio varejista (%) – (Com ajuste sazonal) Abril/2022 - Abril/2023



Fonte: IBGE - Pesquisa Mensal de Comércio. Elaboração: Observatório de Sergipe.

Em abril, a receita nominal do varejo em Sergipe apresentou uma pequena queda em relação a março, -0,2%. Na comparação anual, houve uma queda de 0,6%. O acumulado no ano apontou crescimento de 7,2% e, nos últimos 12 meses, de 12,0%.

Varejo Ampliado

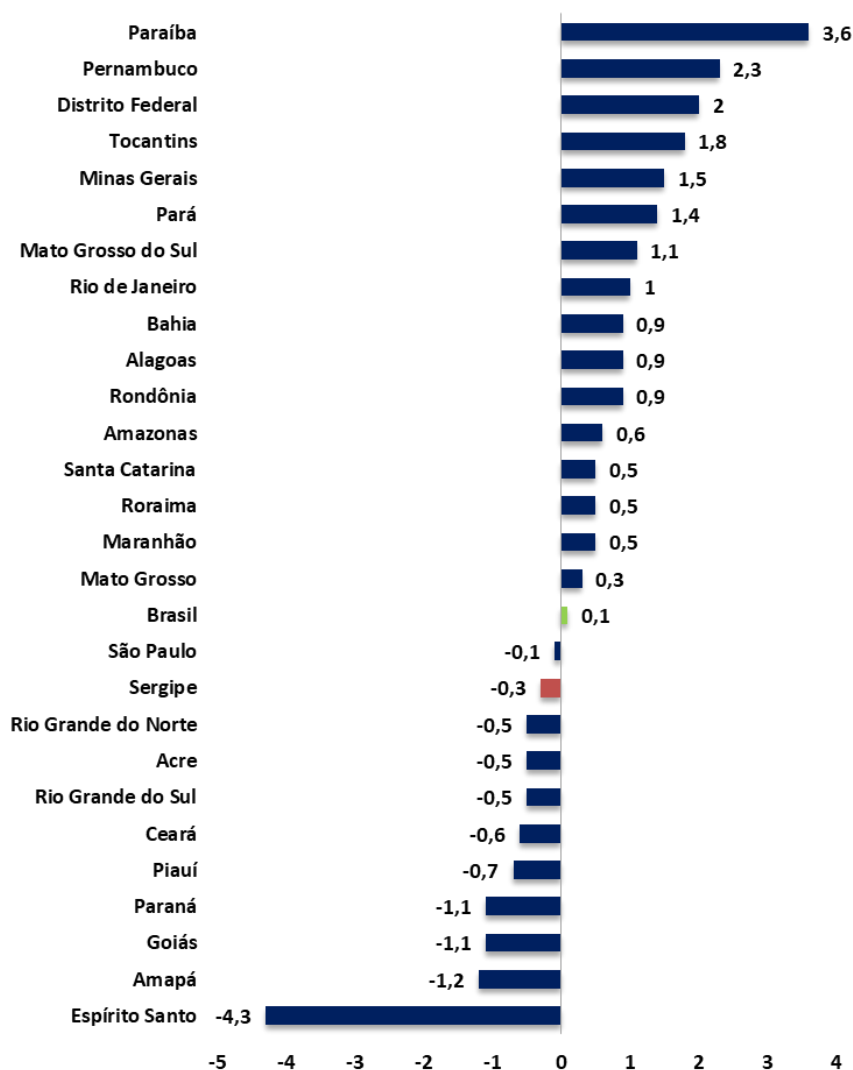
No varejo ampliado, que inclui as atividades de veículos e material de construção, o volume de vendas no estado decresceu 1,0% em relação a março. Frente a abril de 2022, o recuo foi 2,7%. O acumulado no ano cresceu 1,4% e, nos últimos 12 meses, 0,3%.

A receita do varejo ampliado fechou o mês com queda de 1,4%, em comparação com março. Já em relação ao mesmo período de 2022, a queda foi de 1,1%. A variação acumulada no ano apontou crescimento de 5,5% e, nos últimos 12 meses, de 9,1%.

Cenário Nacional

Na comparação com março, na série com ajuste sazonal, a taxa média nacional de vendas do comércio varejista cresceu 0,1%, com resultados positivos em 17 das 27 unidades da federação. As maiores altas foram na Paraíba (3,6%), Pernambuco (2,3%) e Distrito Federal (2,0%). Já as variações negativas foram registradas no Espírito Santo (-4,3%), Amapá (-1,2%), Paraná e Goiás (-1,1%, ambos) e Piauí (-0,7%). Sergipe ficou com a 10ª maior queda no volume de vendas.

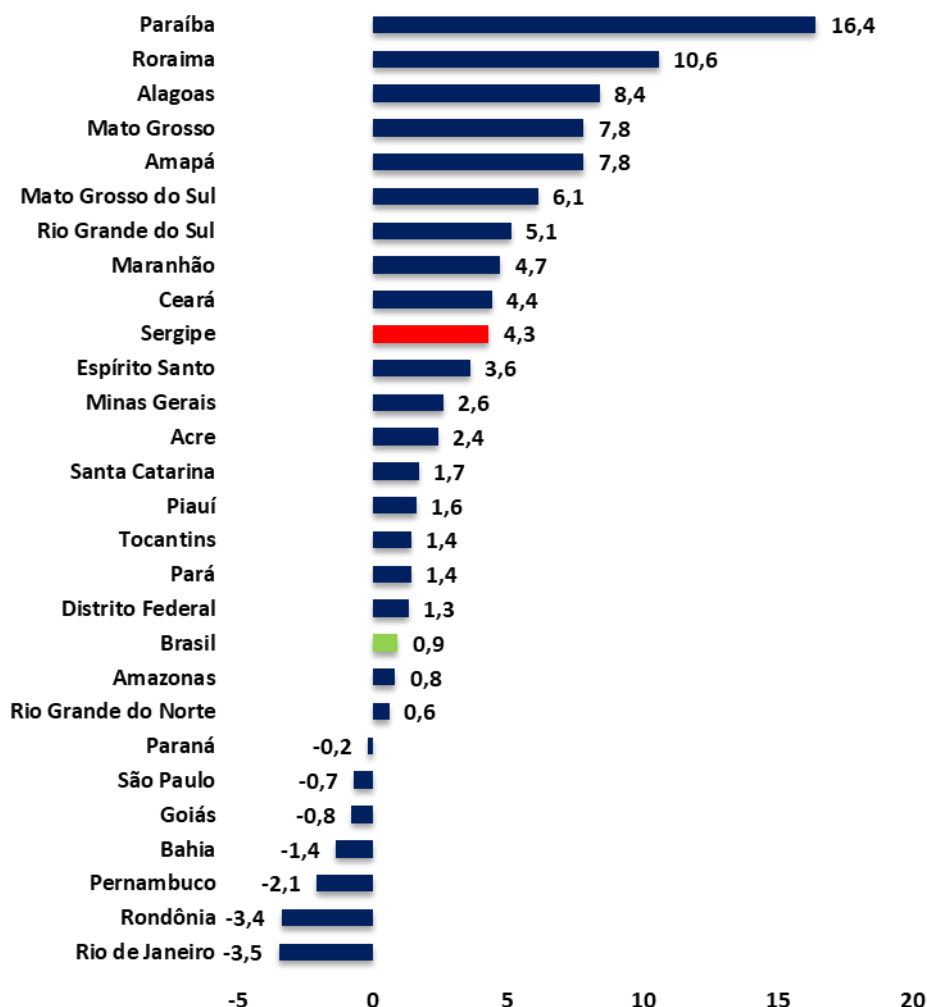
Gráfico 2: Variação mensal do volume de vendas no comércio varejista por UF (%) – (Com ajuste sazonal) – Abril/2023



Fonte: IBGE - Pesquisa Mensal de Comércio. Elaboração: Observatório de Sergipe.

No acumulado de 12 meses, a taxa média nacional de vendas do comércio varejista variou 1,2%, com resultados positivos em 21 das 27 unidades da federação. Paraíba (16,2%), Roraima (10,5%) e Alagoas (8,8%) registraram as maiores variações positivas. As maiores negativas foram observadas em Rio de Janeiro (-3,5%), Pernambuco (-3,0%) e Rondônia (-2,6%). Sergipe apresentou 10ª maior variação positiva (4,7%).

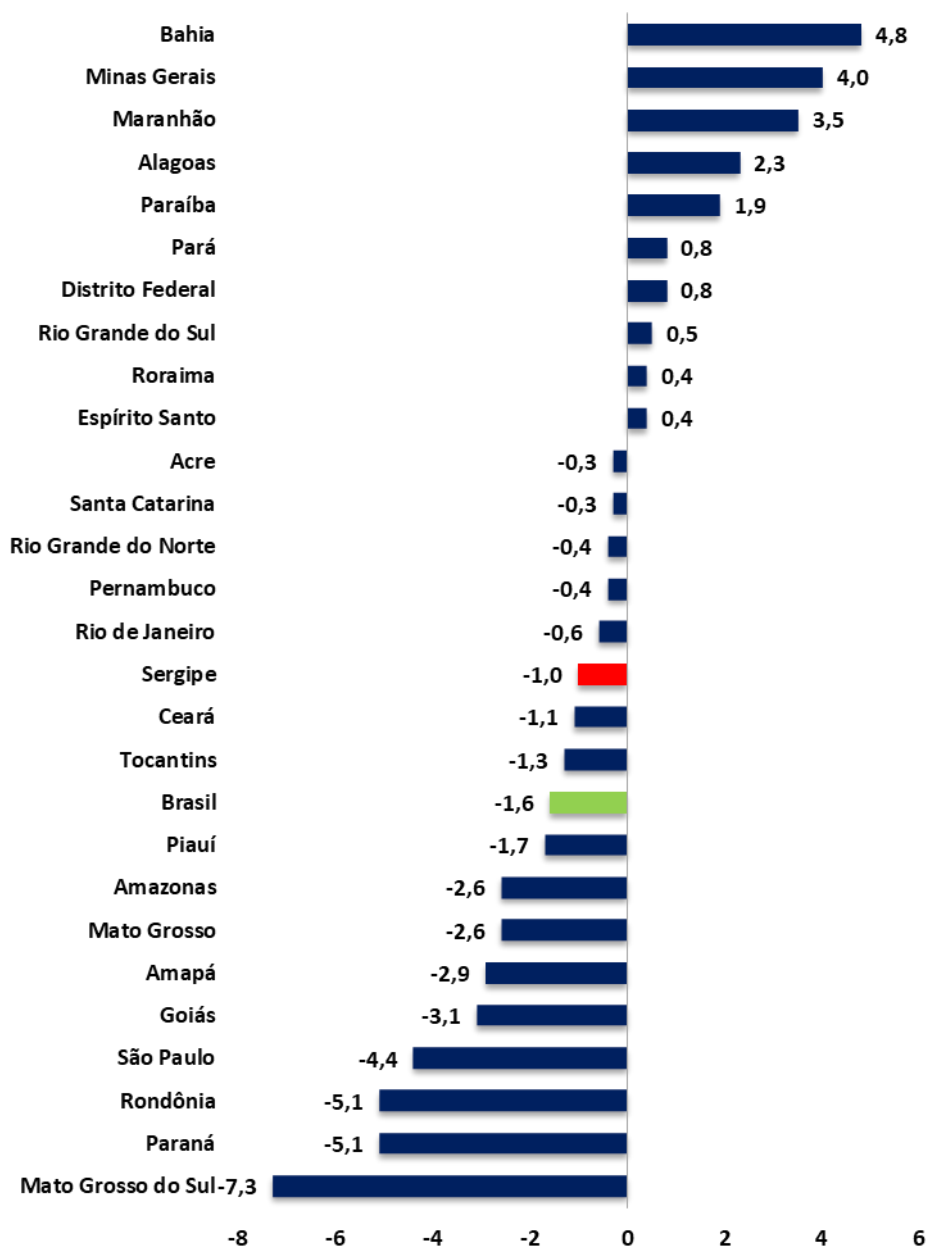
Gráfico 3: Variação acumulada em 12 meses do volume de vendas no comércio varejista, por UF (%) – Abril/2023



Fonte: IBGE - Pesquisa Mensal de Comércio. Elaboração: Observatório de Sergipe.

Para o mesmo mês de comparação, no comércio varejista ampliado, o país recuou 1,6%, puxado por 17 das 27 unidades da federação. Os destaques negativos foram Mato Grosso do Sul (-7,3%), Rondônia e Paraná (-5,1%, ambos), São Paulo (-4,4%) e Goiás (-3,1%). Em contraposição, destacaram-se positivamente Bahia (4,8%), Minas Gerais (4,0%), Maranhão (3,5%), Alagoas (2,3%) e Paraíba (1,9%). Sergipe ficou com a 13ª maior queda no comércio varejista ampliado.

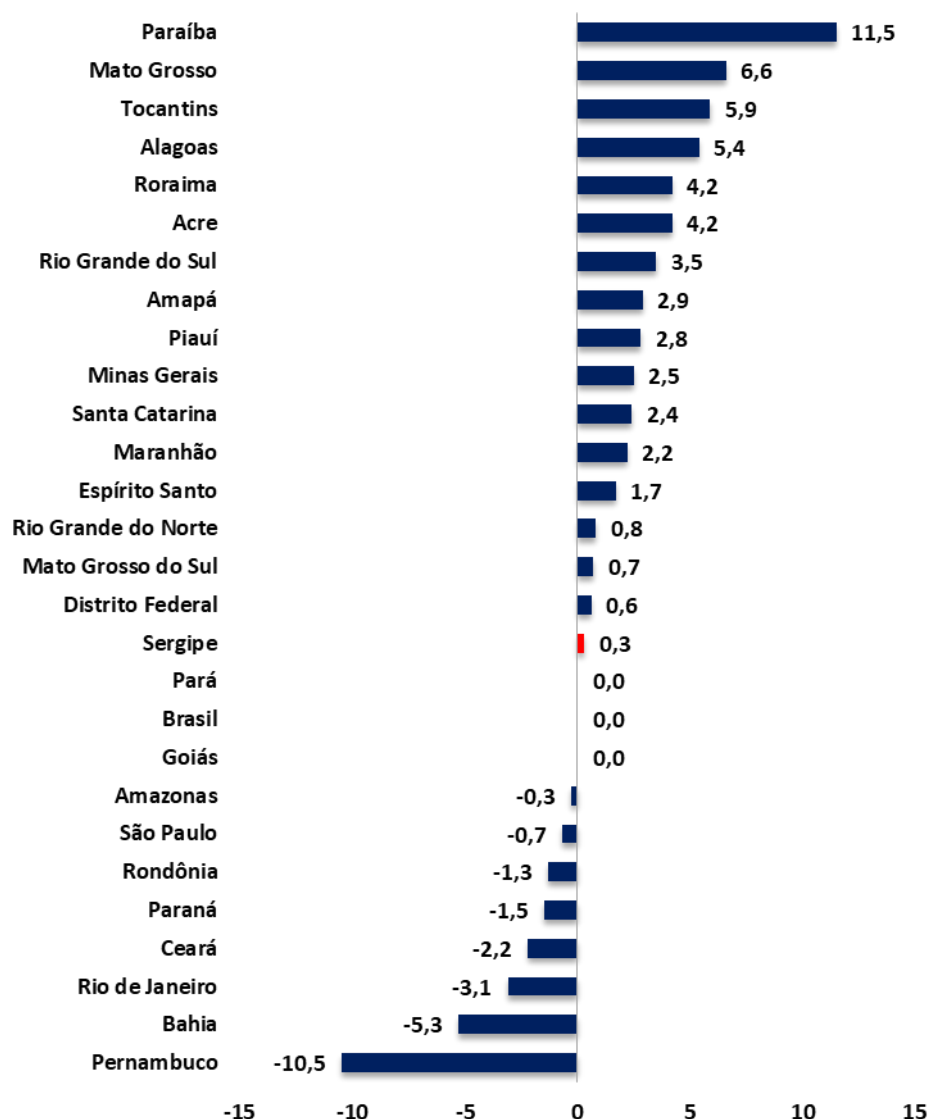
Gráfico 4: Variação mensal do volume de vendas no comércio varejista ampliado por UF (%) – (Com ajuste sazonal) – Abril/ 2023



Fonte: IBGE - Pesquisa Mensal de Comércio. Elaboração: Observatório de Sergipe.

No acumulado de 12 meses, a taxa média nacional de vendas do comércio varejista ampliado não apresentou variação. Em 8 das 27 unidades da federação apresentaram resultados negativos. As maiores variações positivas foram observadas na Paraíba 11,5%), Mato Grosso (6,6%) e Tocantins (5,9%). Pernambuco (-10,5%), Bahia (-5,3%) e Rio de Janeiro (-3,1%) pontuaram os maiores resultados negativos.

Gráfico 5: Variação acumulada em 12 meses (em relação ao mesmo período do ano anterior) do volume de vendas no comércio varejista ampliado, por UF (%) - Abril/2023



Fonte: IBGE - Pesquisa Mensal de Comércio. Elaboração: Observatório de Sergipe.