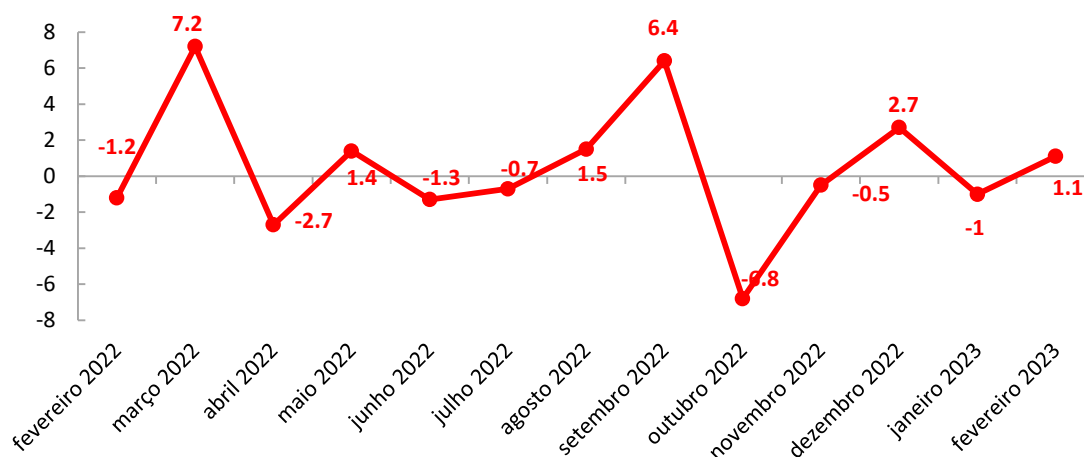


Setor de serviços em Sergipe apresenta crescimento de 1,1% em fevereiro

Fonte: Observatório de Sergipe | Superplan | Casa Civil | Governo de Sergipe.

Em fevereiro, o setor de serviços em Sergipe registrou crescimento de 1,1% frente ao mês anterior, na série com ajuste sazonal. Em relação ao mesmo período de 2022, houve crescimento de 7,1%. Nos últimos doze meses, o acréscimo foi de 7,2%. Os dados são da Pesquisa Mensal de Serviços (PMS), divulgados nesta quinta-feira (27) pelo Instituto Brasileiro de Geografia e Estatística (IBGE) e analisados pelo Observatório de Sergipe.

Gráfico 1: Variação mensal do volume de serviços (%) – (Com ajuste sazonal) fevereiro/2022 – fevereiro/2023.



Fonte: IBGE - Pesquisa Mensal de Serviços. Elaboração: Observatório de Sergipe.

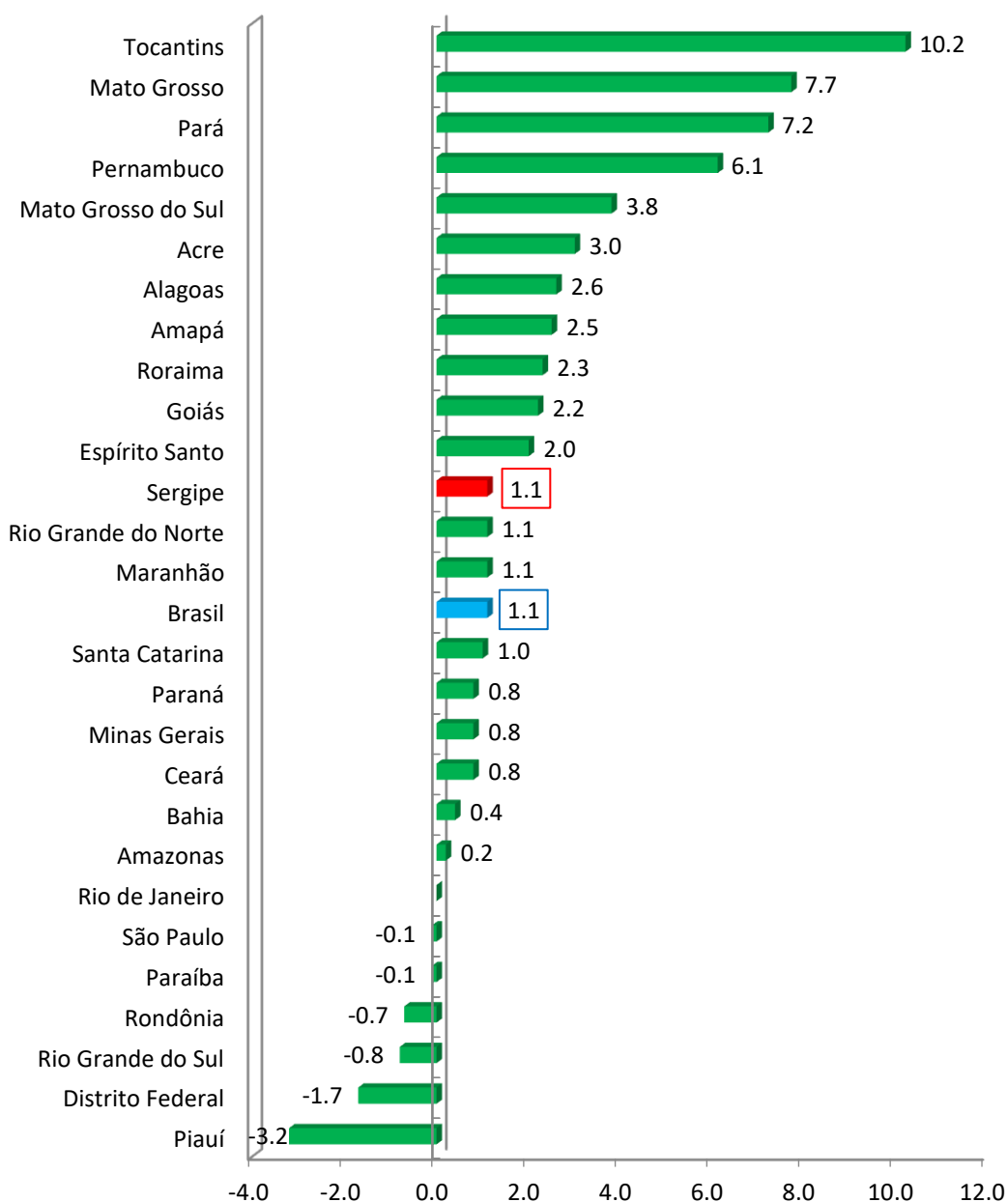
Receita Nominal

Em fevereiro, na receita nominal não houve variação em relação a janeiro. Na comparação com o mesmo período do ano passado, houve acréscimo de 12,8%. O acumulado de 12 meses apontou crescimento de 16,3%.

Cenário Nacional

O volume de serviços no mês de fevereiro recuou em 6 das 27 unidades da federação frente ao mês anterior. O volume de serviços no Brasil cresceu 1,1%, na série com ajuste sazonal. Tocantins (10,2%), Mato Grosso (7,7%) e Pará (7,2%) se destacaram com a maior variação positiva. Em contrapartida, as maiores variações negativas foram encontradas no Piauí (-3,2%), Distrito Federal (-1,7%) e Rio Grande do Sul (-0,8%).

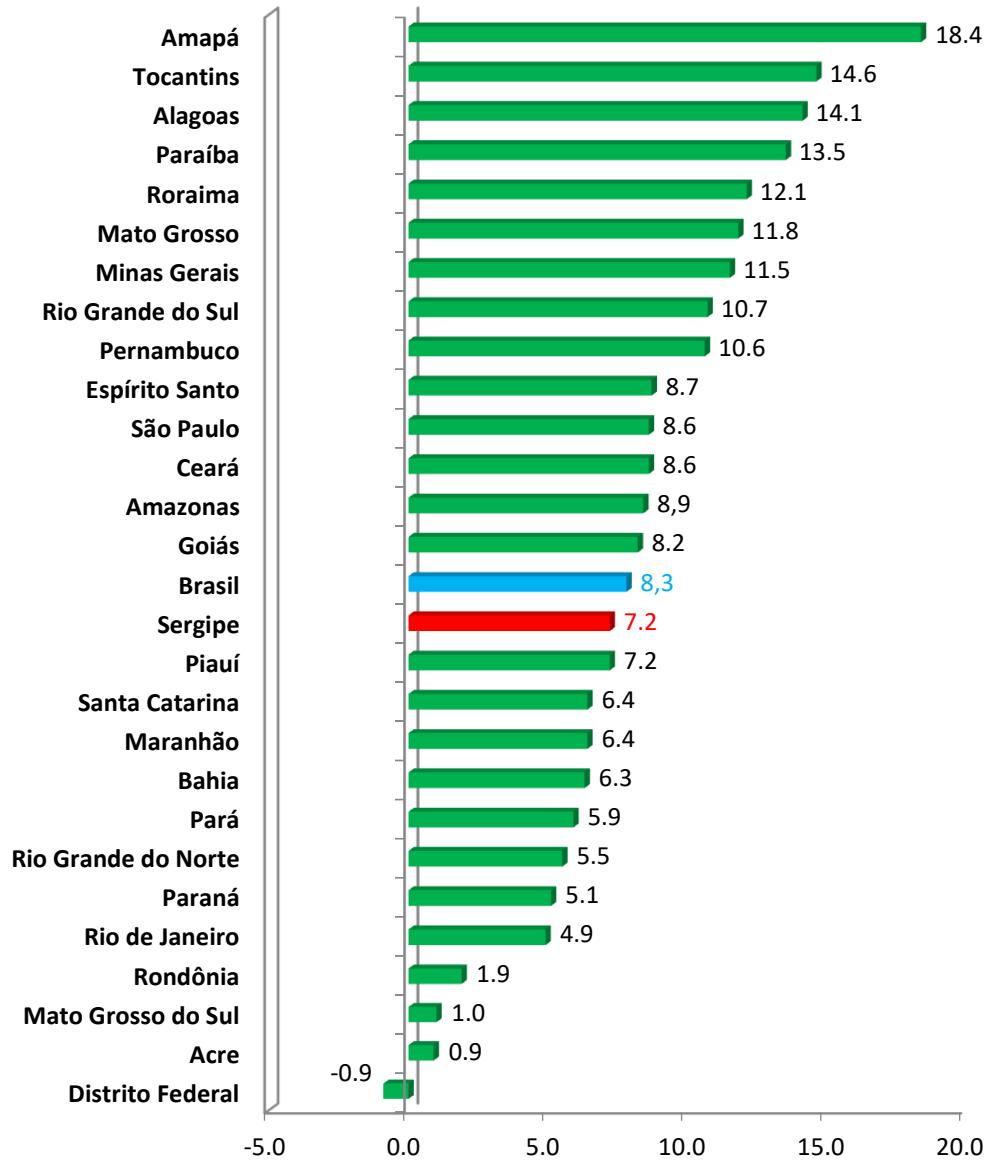
Gráfico 2: Variação mensal do volume de serviços (%) – (Com ajuste sazonal) – fevereiro/2023.



Fonte: IBGE - Pesquisa Mensal de Serviços. Elaboração: Observatório de Sergipe.

No acumulado de 12 meses, frente a igual período do ano anterior, o avanço do volume de serviços no Brasil (8,3%) se deu em 26 das 27 unidades da federação. Amapá (18,4%) se destacou com a maior variação positiva, seguida de Tocantins (14,6% e Alagoas (14,1%). Por outro lado, Distrito Federal (-0,9%) foi o único a apresentar variação negativa. Sergipe teve a 15ª maior variação.

Gráfico 3: Variação acumulada em 12 meses do volume de serviços (%).



Fonte: IBGE - Pesquisa Mensal de Serviços. Elaboração: Observatório de Sergipe.