



RADAR DA INFLAÇÃO

EDIÇÃO 08 – JULHO/2025

Aracaju, 12 de agosto de 2025

APRESENTAÇÃO

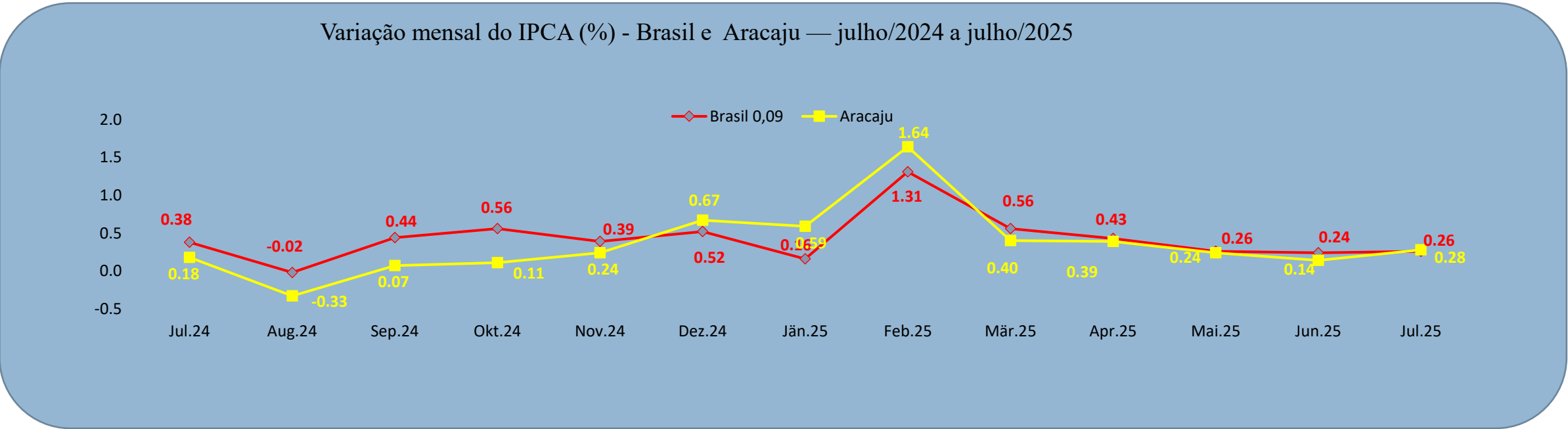
O Observatório de Sergipe, órgão vinculado à Secretaria Especial de Planejamento, Orçamento e Inovação (SEPLAN), apresenta o **RADAR DA INFLAÇÃO** com dados referentes ao mês de **julho** publicado pelo Instituto Brasileiro de Geografia e Estatística (IBGE).



ARACAJU REGISTRA INFLAÇÃO DE 0,28% EM JULHO

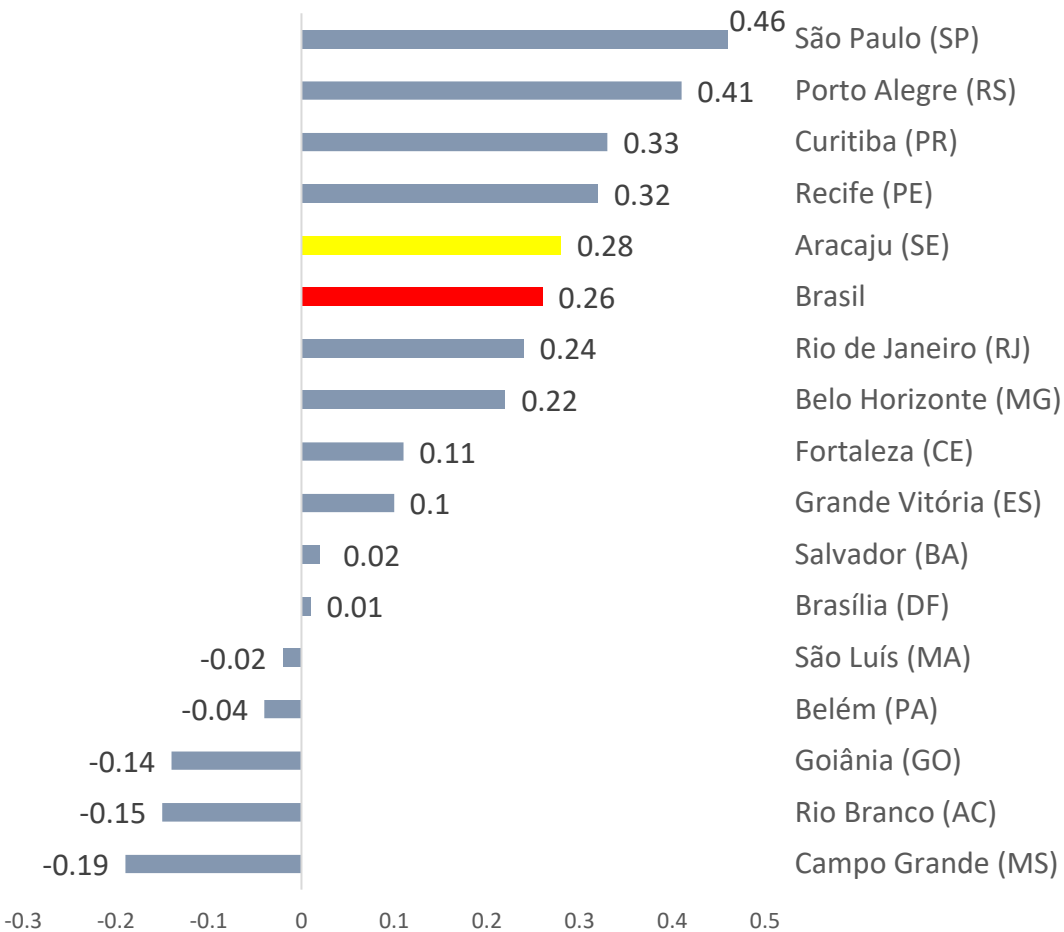
O Índice Nacional de Preços ao Consumidor Amplo (IPCA), em Aracaju, no mês de julho foi de 0,28%, inferior ao resultado apresentado em junho, de 0,14%. No acumulado do ano, a inflação pontuou 3,74%. Já nos últimos 12 meses, acumulou 4,53%. Em julho do ano anterior, a variação foi de 0,18%.

No país, o IPCA foi de 0,26%, enquanto a taxa registrada em junho foi de 0,24%. O acumulado do ano fechou em 3,26%; e, em 12 meses, 5,23%.



ARACAJU FICOU COM A 5ª MAIOR VARIAÇÃO DO PAÍS

Variação mensal do IPCA (%) - Brasil, Regiões Metropolitanas e Capitais – julho/2025



Fonte: IBGE. Elaboração: Observatório de Sergipe

Regiões Metropolitanas e Capitais

No mês de julho, das 16 regiões metropolitanas e capitais pesquisadas, 11 registraram inflação. As maiores altas foram pontuadas em São Paulo (0,46%), Porto Alegre (0,41%), Curitiba (0,33%) e Recife (0,32%). Já as menores variações foram registradas em Campo Grande (-0,19%), Rio Branco (-0,15%), Goiânia (-0,14%) e Belém (-0,04%).

O IPCA mede variação de preços mensais com base na cesta de consumo das famílias com rendimento de 1 a 40 salários mínimos.










DESPESAS PESSOAIS LIDERAM IMPACTO NO IPCA

Dos nove grupos pesquisados, seis apresentaram inflação em julho. Com a elevação no preço do jogos de azar (11,17%), pacotes turísticos (2,71%) e outros, o grupo Despesas pessoais registrou a maior alta (1,45%). A segunda maior variação ficou com Habitação (0,79%), decorrente, sobretudo, do encarecimento do gás de botijão (2,15%), sabão líquido (1,96%), sabão em pó (1,91%) e energia elétrica residencial (1,69%). Já a terceira ficou com Saúde e cuidados pessoais (0,49%), justificada, principalmente, pela alta no preço de produtos para pele (3,43%), papel higiênico (2,54%) e desodorante (2,13%). Na sequência, aparecem Educação (0,20%), Artigos de residência (0,03%) e Transportes (0,01%). Em contraste, os grupos Alimentação e bebidas (-0,01%), Comunicação (-0,21%) e Vestuário (-0,72%) registraram deflação.

Os grupos Despesas pessoais e Habitação, com impacto de 0,13 ponto percentual (p.p.) e 0,10, respectivamente, foram os que mais contribuíram para o resultado do IPCA. Com relação aos itens que mais puxaram a inflação, os destaques foram jogos de azar (0,14 p.p.), passagem aérea (0,08 p.p.), energia elétrica residencial (0,06 p.p.), lanche (0,03 p.p.), gás de botijão (0,03 p.p.), e tomate (0,03 p.p.).

Os grupos alimentação, transporte e saúde e cuidados pessoais respondem por cerca de 57% das despesas das famílias.

IPCA por grupos e seus respectivos pesos
Aracaju – julho/2025

Grupo		Índice (%)	Peso (%)
	Alimentação e bebidas	-0,01	22,04
	Transportes	0,01	18,31
	Saúde e cuidados pessoais	0,49	16,94
	Habitação	0,79	12,51
	Despesas pessoais	1,45	9,23
	Educação	0,2	7,81
	Vestuário	-0,72	5,75
	Comunicação	-0,21	4,30
	Artigos de residência	0,03	3,12

Fonte: IBGE. Elaboração: Observatório de Sergipe

PRODUTOS COM MAIORES E MENORES IPCA - julho/2025

Passagem aérea subiu de preço

Os dez itens com maiores IPCA e seus respectivos pesos e grupos na economia - Aracaju - julho/2025

Passagem aérea	16,58% Peso: 0,47%	Transporte
Jogos de azar	11,17% Peso: 1,22%	Despesas pessoais
Tomate	5,89% Peso: 0,44%	Alimentos e bebidas
Ônibus Interestadual	4,23% Peso: 0,43%	Transporte
Contrafilé	3,71% Peso: 0,29%	Alimentos e bebidas
Manga	3,63% Peso: 0,14%	Alimentos e bebidas
Costela	3,603% Peso: 0,66%	Alimentos e bebidas
Produto para pele	3,43% Peso: 0,40%	Saúde e cuidados pessoais
Patinho	3,33% Peso: 0,14%	Alimentação e bebidas
Maçã	3,11% Peso: 0,22%	Saúde e cuidados pessoais

Cebola ficou mais barato

Os dez itens com menores IPCA e seus respectivos pesos e grupos na economia - Aracaju - julho/2025

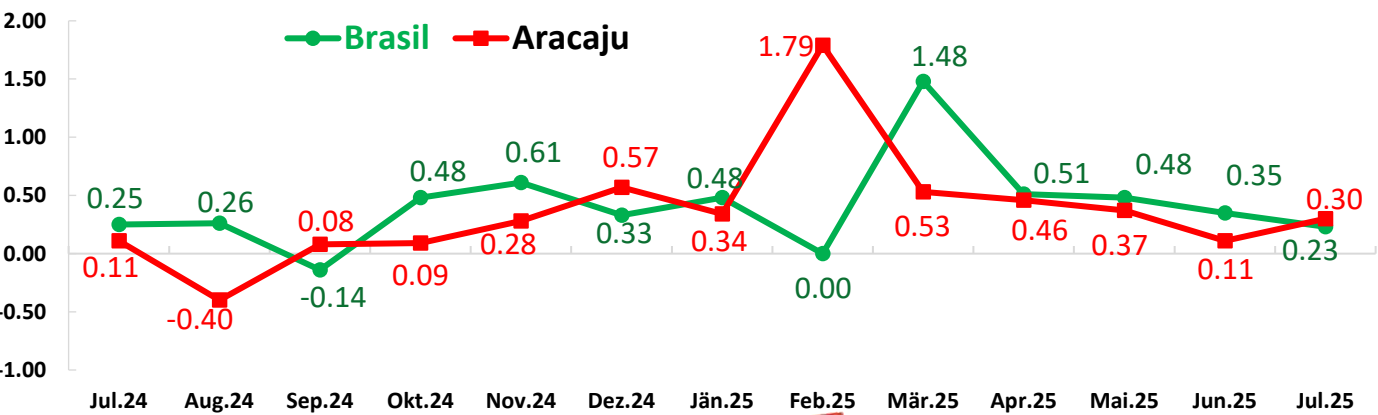
Cebola	-13,41% Peso: 0,31%	Alimentos e bebidas
Batata-inglesa	-8,68% Peso: 0,24%	Alimentos e bebidas
Abacaxi	-5,72% Peso: 0,09%	Alimentos e bebidas
Maracujá	-5,29% Peso: 0,14%	Alimentos e bebidas
Coentro	-5,18% Peso: 0,10%	Alimentos e bebidas
Uva	-4,41% Peso: 0,25%	Alimentos e bebidas
Ovo de galinha	-4,30% Peso: 0,42%	Alimentos e bebidas
Frango inteiro	-4,09% Peso: 0,75%	Alimentos e bebidas
Alimentos para animais	-4,57% Peso: 0,26%	Despesas pessoais
Óculos de grau	-3,29% Peso: 0,25%	Saúde e cuidados pessoais



ÍNDICE NACIONAL DE PREÇOS AO CONSUMIDOR - INPC

O Índice Nacional de Preços ao Consumidor (INPC), que tem por objetivo a correção do poder de compra dos salários, em Aracaju, registrou variação de 0,30% no mês de julho, resultado abaixo do pontuado em junho de 0,11%. No país, o índice ficou em 0,21%, enquanto em junho havia registrado 0,23%.

Variação mensal do INPC (%) - Aracaju - julho/2024 a julho/2025



O INPC, utilizado para negociação de reajustes salariais, mede variação de preços mensais da cesta de consumo das famílias com baixo rendimento (de 1 a 5 salários mínimos), sendo o chefe assalariado.

Os grupos alimentação, transporte, saúde e cuidados pessoais correspondem a aproximadamente 57% das despesas das famílias.

INPC por grupos e seus respectivo peso - Aracaju - julho/2025

	Alimentação e bebidas	-0,02	24,97
	Transporte	-0,21	16,52
	Saúde e cuidados pessoais	0,57	15,67
	Habitação	0,84	14,38
	Despesas pessoais	2,17	7,84
	Vestuário	-0,81	6,42
	Educação	0,37	5,71
	Comunicação	-0,29	4,63
	Artigos de residência	0,06	3,86



Governador de Estado
FÁBIO CRUZ MITIDIERI

Vice-Governador
José Macedo Sobral

**Secretaria Especial de Planejamento,
Orçamento e Inovação (SEPLAN)**

Secretário
Julio Filgueira

Secretária Executiva
Melina Neila de Oliveira Tavares



Ficha Técnica

**Subsecretaria de Estudos e Pesquisas
(Observatório de Sergipe)**

Subsecretário

Ciro Brasil de Andrade

Equipe Técnica

Emilly Thaís Santos Lima - Estagiária

Isabel Maria Paixão Vieira

Michele Santos Oliveira Dória

Rafaela Nascimento Santos

