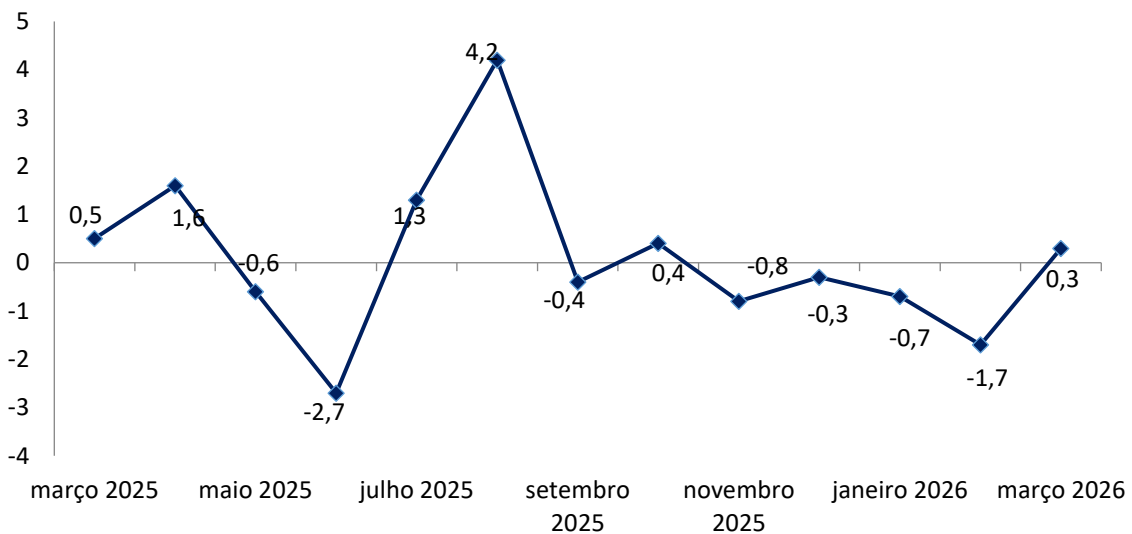


Setor de Serviços em Sergipe apresentou retração de 1,4% no mês de fevereiro e acumula alta de 3,6% em 12 meses

Fonte: Observatório de Sergipe | Estudos e Pesquisas | Secretaria Especial de Planejamento, Orçamento e Inovação (Seplan) | Governo de Sergipe.

Em março, o setor de serviços em Sergipe registrou variação positiva de 0,3% frente ao mês anterior, na série com ajuste sazonal. Em relação ao mesmo período de 2025, ocorreu uma variação de 3,5%. No acumulado do ano, o acréscimo foi de 1,8% e no acumulado de 12 meses foi de 3,7%. Os dados são da Pesquisa Mensal de Serviços (PMS), divulgados pelo Instituto Brasileiro de Geografia e Estatística (IBGE) e analisados pelo Observatório de Sergipe.

Gráfico 1: Variação mensal do volume de serviços (%) – (Com ajuste sazonal) Março/2025 – Março/2026.



Fonte: IBGE - Pesquisa Mensal de Serviços. Elaboração: Observatório de Sergipe.

Receita Nominal

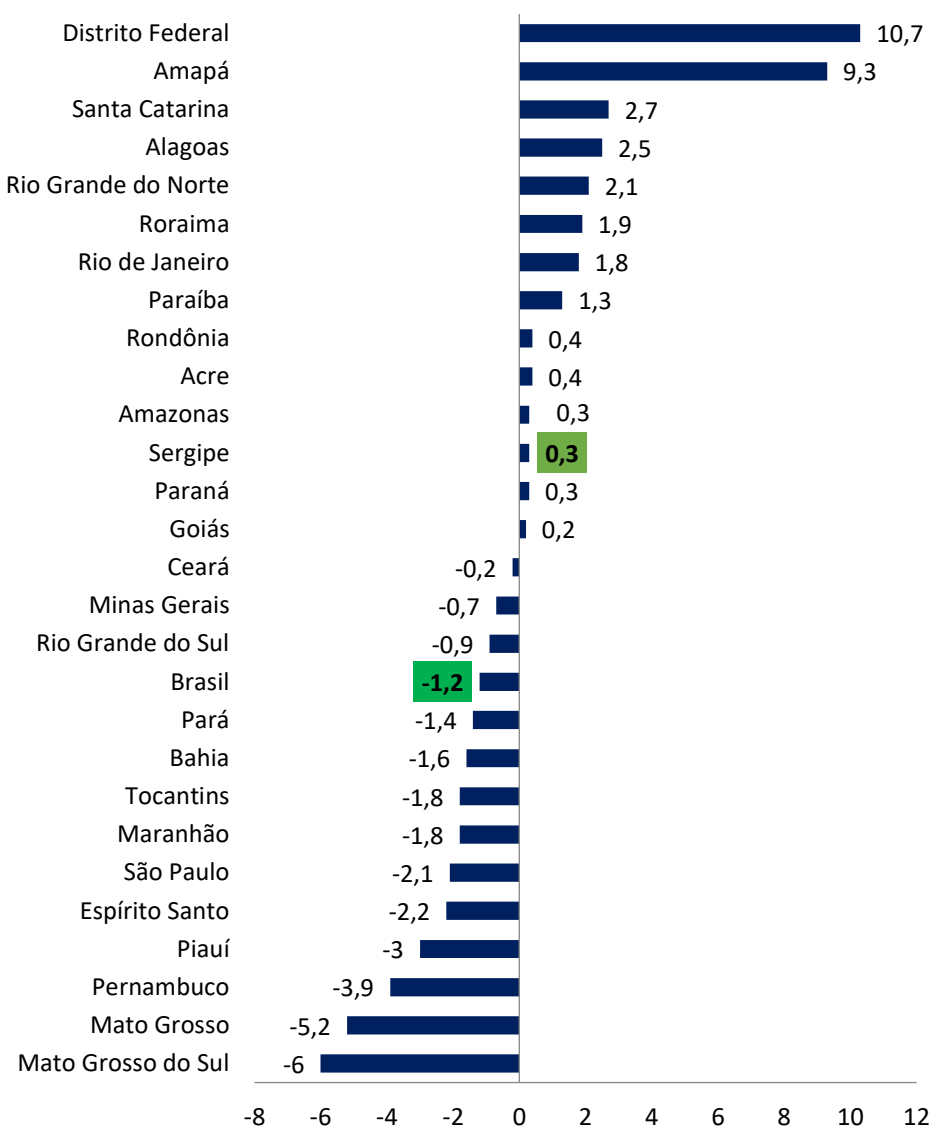
Em março de 2026, a receita nominal teve um leve aumento de 0,8% em relação a fevereiro. Na comparação com o mesmo período do ano passado, apresentou variação positiva de 10,0%. O acumulado no ano apontou alta de 6,7%; e dos últimos 12 meses, 8,1%.

Cenário Nacional

O volume de serviços em março reduziu em 13 das 27 unidades da federação em comparação com o mês anterior. O Brasil apresentou uma retração de 1,2% na série com ajuste sazonal e no acumulado de 12 meses esse crescimento foi de 2,7%.

No mês, Distrito Federal (10,7%), Amapá (9,3%), Santa Catarina (2,7%), Alagoas (2,5%) e Rio Grande do Norte (2,1%) apresentaram as maiores altas. Já Mato Grosso do Sul (-6,0%), Mato Grosso (-5,2%), Pernambuco (-3,9%), Piauí (-3,0%) e Espírito Santo (-2,2%) obtiveram os menores resultados. Sergipe (0,3%) ocupa a décima segunda posição no ranking nacional, junto com o Amazonas e o Paraná; e a quarta posição no ranking nordeste.

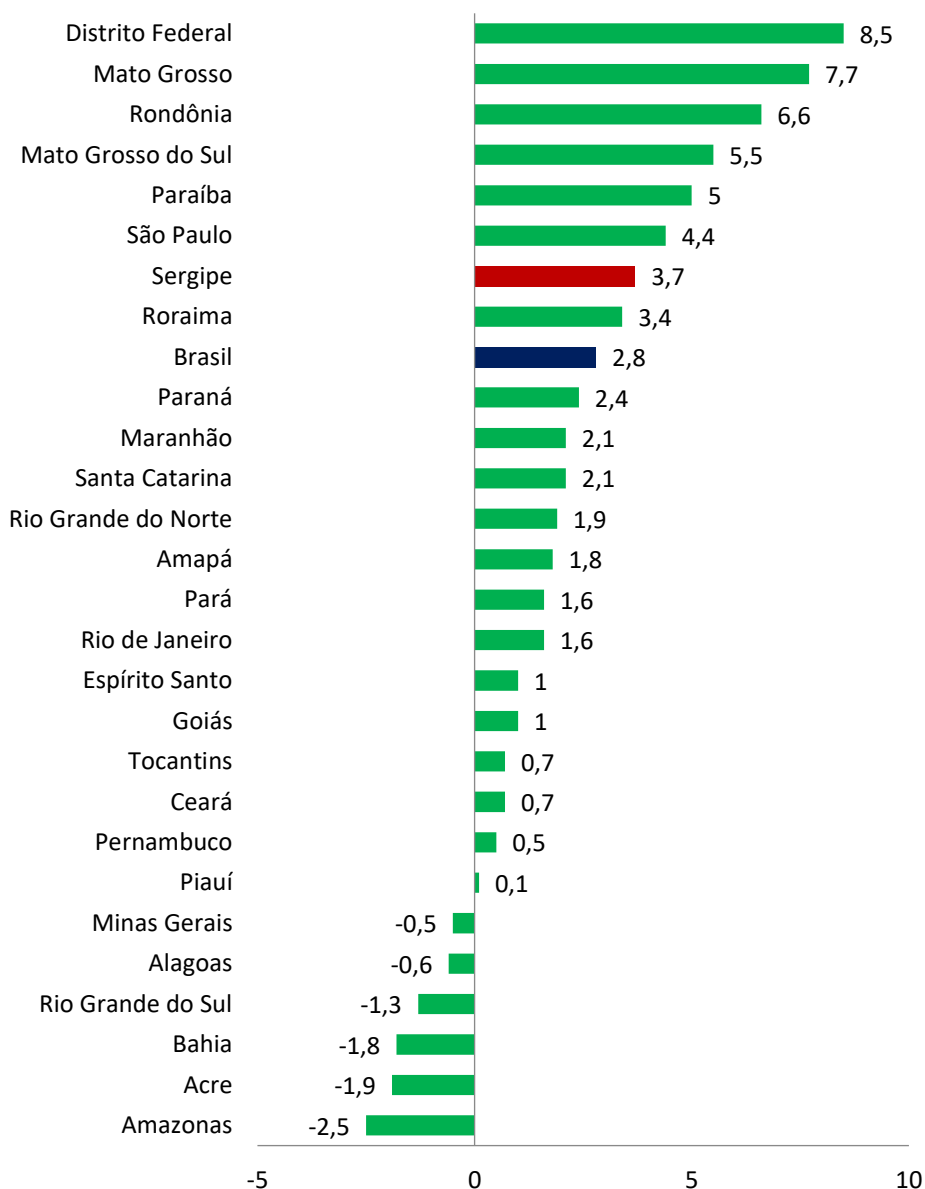
Gráfico 2: Variação mensal do volume de serviços (%) – (Com ajuste sazonal) – Março/2026.



Fonte: IBGE - Pesquisa Mensal de Serviços. Elaboração: Observatório de Sergipe.

No acumulado de doze meses, a elevação do volume de serviços no Brasil (2,8%) se deu em 21 das 27 unidades da federação. Destacaram-se com as maiores altas Distrito Federal (8,50%) Mato Grosso (7,7%), e Rondônia (6,6%). Em contrapartida, Amazonas (-2,5%) Acre (-1,9%), e Bahia (-1,8%) apresentaram as maiores quedas. Sergipe (3,6%) ocupa a sétima posição no ranking nacional e a segunda posição no ranking nordeste.

Gráfico 3: Variação acumulada em 12 meses do volume de serviços (%) – Março/2026.



Fonte: IBGE - Pesquisa Mensal de Serviços. Elaboração: Observatório de Sergipe.