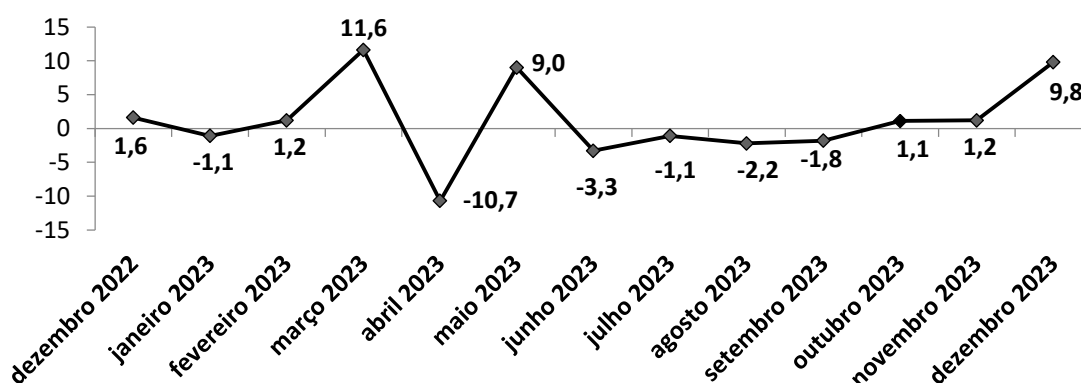


Com avanço de 9,8%, Sergipe lidera crescimento no setor de serviços em dezembro

Fonte: Observatório de Sergipe | Estudos e Pesquisas | Secretaria Especial de Planejamento, Orçamento e Inovação (Seplan) | Governo de Sergipe.

Em dezembro, o setor de serviços em Sergipe registrou crescimento de 9,8% frente ao mês anterior, na série com ajuste sazonal. Em relação ao mesmo período de 2022, o crescimento foi de 12,1%. No acumulado no ano, com base em igual período do ano anterior, o acréscimo foi de 6,3%. Os dados são da Pesquisa Mensal de Serviços (PMS), divulgados hoje (09) pelo Instituto Brasileiro de Geografia e Estatística (IBGE) e analisados pelo Observatório de Sergipe.

Gráfico 1: Variação mensal do volume de serviços (%) – (Com ajuste sazonal) dezembro/2022 – dezembro/2023.



Fonte: IBGE - Pesquisa Mensal de Serviços. Elaboração: Observatório de Sergipe.

🔑 Receita Nominal

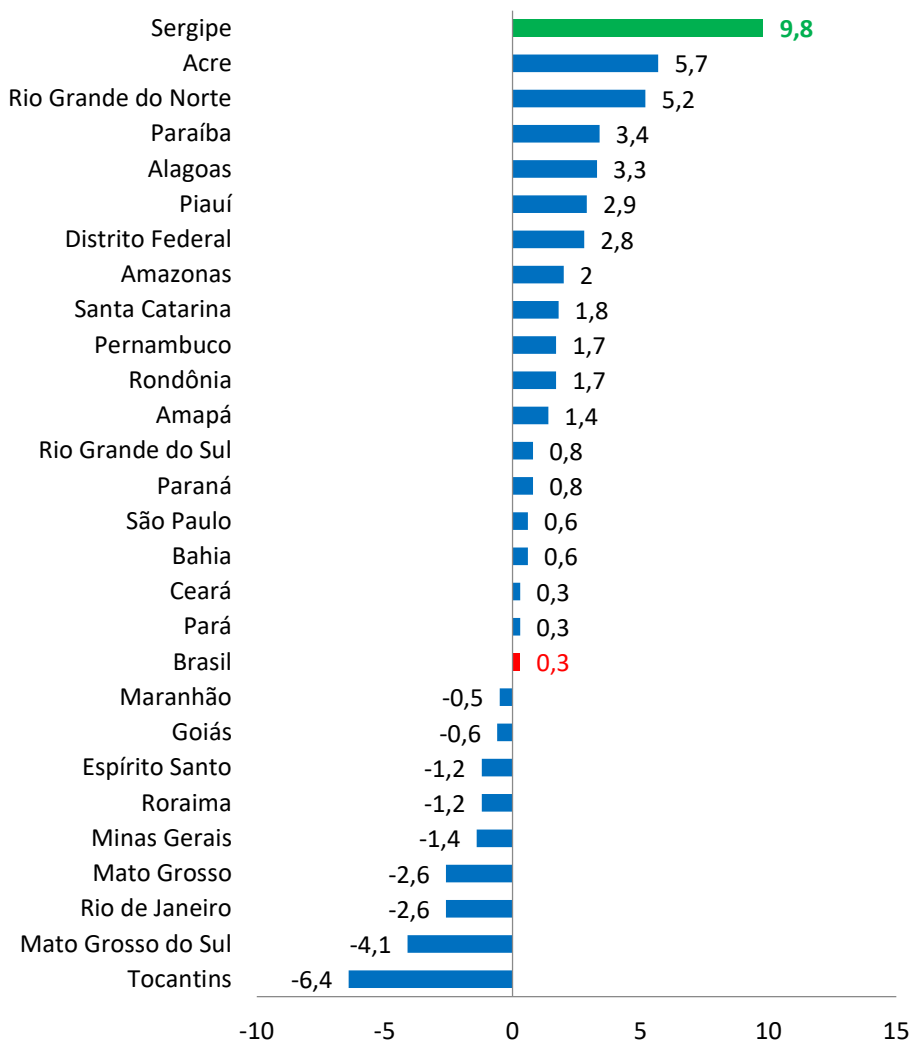
Em dezembro, a receita nominal variou 12,7% em relação a novembro. Na comparação com o mesmo período do ano passado, houve um crescimento de 14,8%. O acumulado no ano apontou aumento de 8,9%.

Cenário Nacional

O volume de serviços no mês de dezembro cresceu em 18 das 27 unidades da federação frente ao mês anterior. O volume de serviços no Brasil cresceu 0,3%, na série com ajuste sazonal. Sergipe (9,8%), Acre (5,7%) e Rio Grande do Norte (5,2%)

apresentaram as maiores variações positivas. Por outro lado, Tocantins (-6,4%), Mato Grosso do Sul (-4,1%) e Rio de Janeiro e Mato Grosso (-2,6%, ambos) apresentaram os maiores resultados negativos.

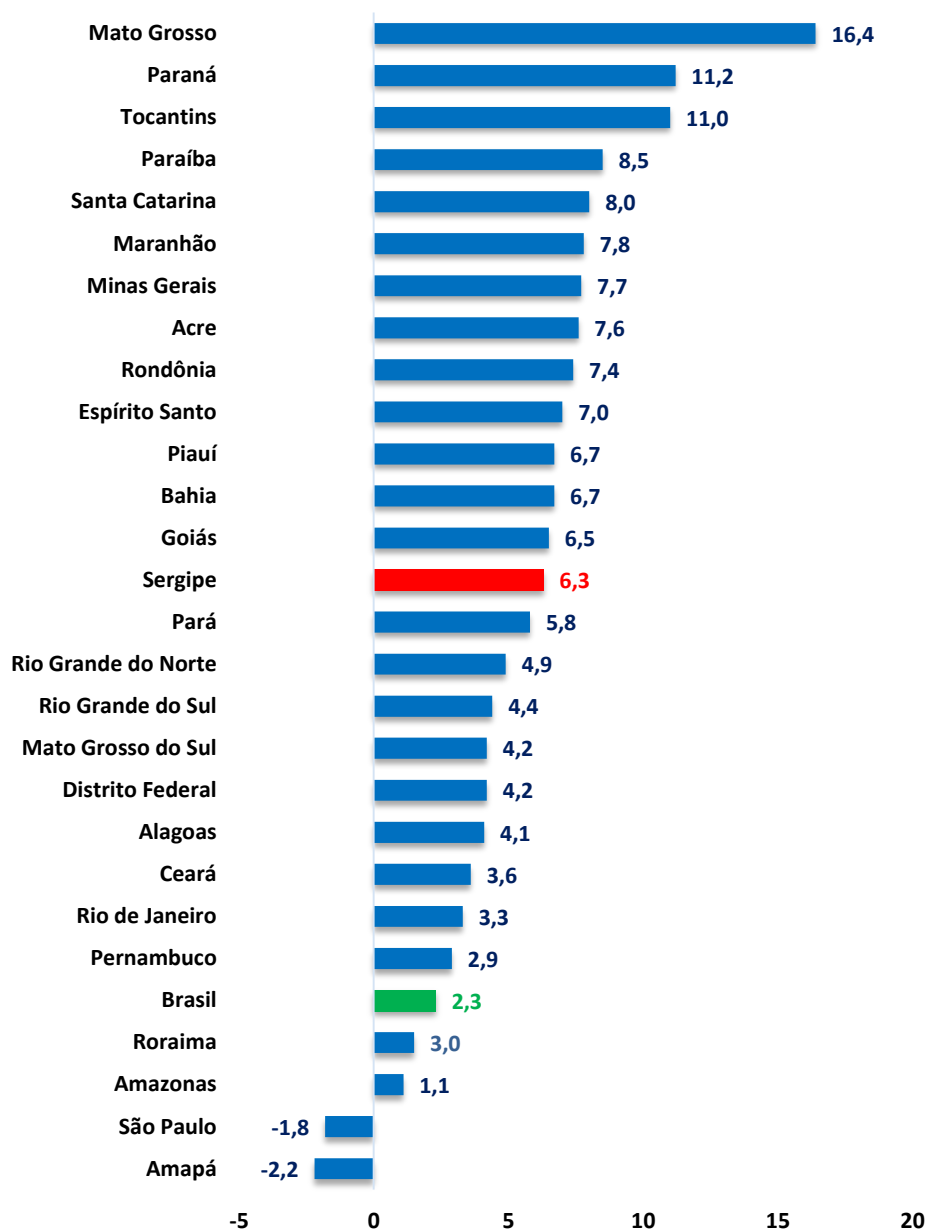
Gráfico 2: Variação mensal do volume de serviços (%) – (Com ajuste sazonal) – Dezembro/2023.



Fonte: IBGE - Pesquisa Mensal de Serviços. Elaboração: Observatório de Sergipe.

No acumulado do ano, frente a igual período do ano anterior, o avanço no volume de serviços no Brasil (2,3%) se deu em 25 das 27 unidades da federação. Mato Grosso (16,4%) se destacou com a maior variação positiva, seguida do Paraná (11,2%) e Tocantins (11,0%). Contrariamente, Amapá (-2,2%) e São Paulo (-1,8%) foram as únicas unidades federativas que apresentaram variações negativas no ano. Sergipe ficou com a 14ª maior variação.

Gráfico 3: Variação acumulada no ano do volume de serviços (%) – dezembro/2023.



Fonte: IBGE - Pesquisa Mensal de Serviços. Elaboração: Observatório de Sergipe.