


# Radar da Construção Civil

Edição n. 01 – Fevereiro/2026 | Mês de referência: janeiro/2026 Fonte: IBGE

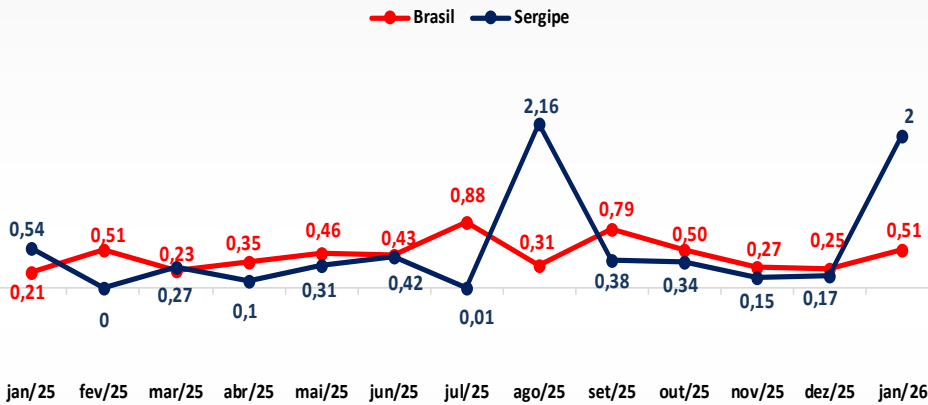
**Custo da construção civil teve um crescimento de 2,0% em Sergipe no mês de janeiro**




Em Sergipe, o Índice Nacional da Construção Civil (Sinapi) cresceu em janeiro, com uma variação positiva de 2,0%, frente ao mês anterior, que apresentou uma variação de 0,17%. A variação acumulada em 12 meses foi de 6,46%.

O custo da construção fechou o mês em R\$ 1.707,30 por metro quadrado, permanecendo o mais barato do país. Os materiais registraram uma variação de 0,15% e passaram a custar R\$ 993,88 por metro quadrado. O custo da mão de obra teve uma alta de 4,70%, totalizando R\$ 713,42 por metro quadrado.

**Variação do custo médio por m<sup>2</sup> (%) - Sergipe - Janeiro/2025 a Janeiro/2026**

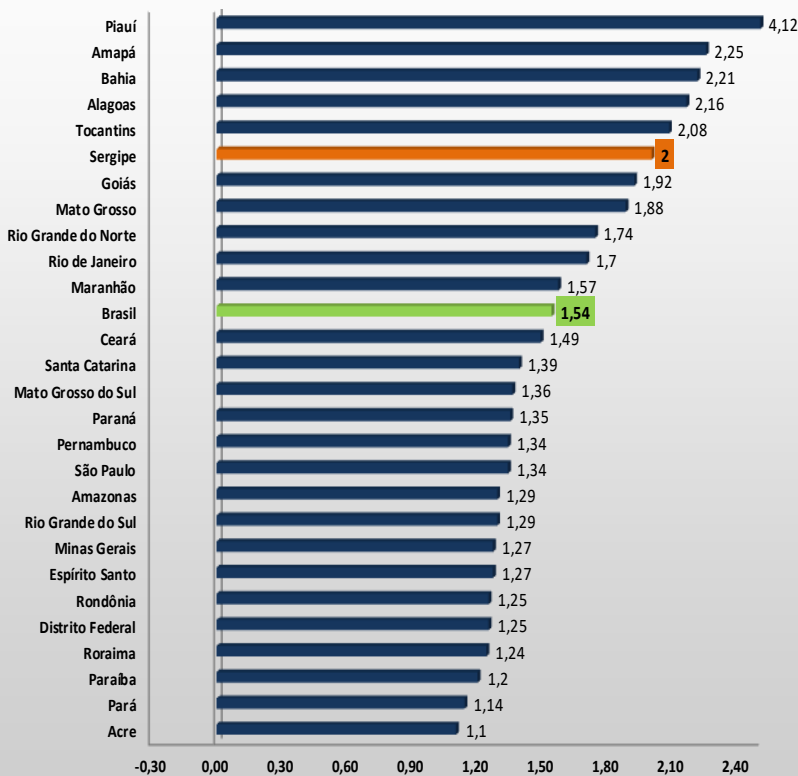


**Custo por m<sup>2</sup> - Sergipe - Janeiro/2026**



## Levantamento Nacional e entre Unidades da Federação

**Variação do custo médio por m<sup>2</sup> (%) - Brasil e UF's – Janeiro/2026**



O Índice da Construção Civil do país foi de 1,54% em janeiro, representando um aumento de 1,03 p.p. em relação ao mês anterior, quando registrou 0,51%. Já o custo nacional da construção, por metro quadrado, subiu de R\$ 1.891,63 para R\$ 1.920,74, sendo R\$ 1.081,31 correspondentes aos materiais de construção e R\$ 839,43 à mão de obra.

Com relação às unidades da federação, as 27 federações apresentaram variações positivas. As maiores altas foram pontuadas por Piauí (4,12%), Amapá (2,25%) e Bahia (2,21%). Por outro lado, Acre (1,10%), Pará (1,14%) e Paraíba (1,20%) pontuaram os menores índices. Sergipe ocupou a 6ª posição no ranking nacional e 4º lugar entre os estados do Nordeste.