



RADAR DA INFLAÇÃO

EDIÇÃO 10 – OUTUBRO/2025

Aracaju, 11 de novembro de 2025

APRESENTAÇÃO

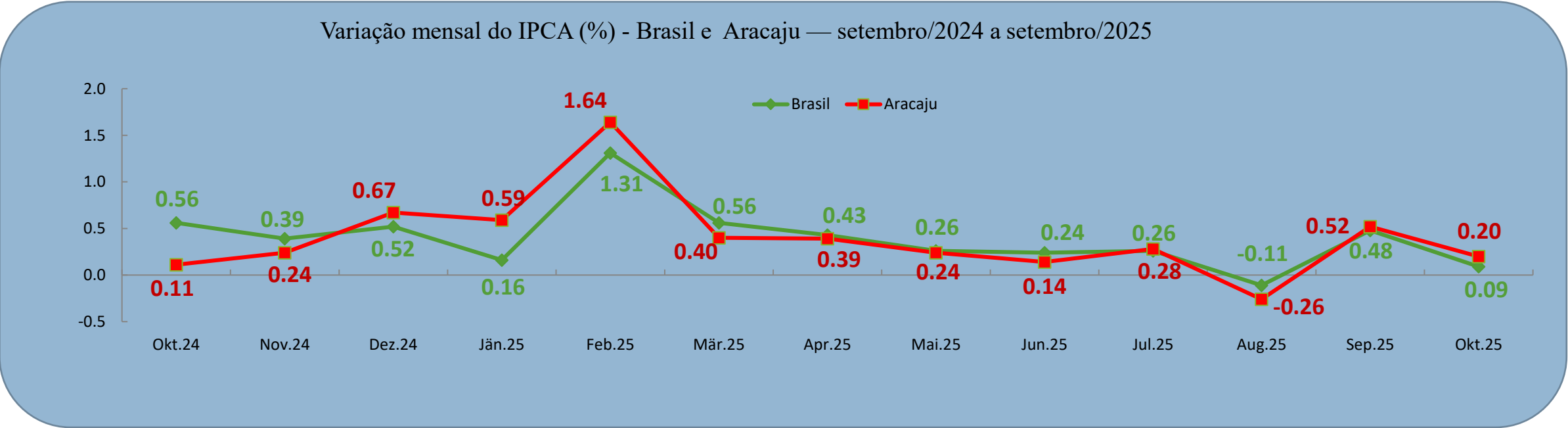
O Observatório de Sergipe, órgão vinculado à Secretaria Especial de Planejamento, Orçamento e Inovação (SEPLAN), apresenta o **RADAR DA INFLAÇÃO** com dados referentes ao mês de **outubro** publicado pelo Instituto Brasileiro de Geografia e Estatística (IBGE).



ARACAJU REGISTRA INFLAÇÃO DE 0,20% EM OUTUBRO

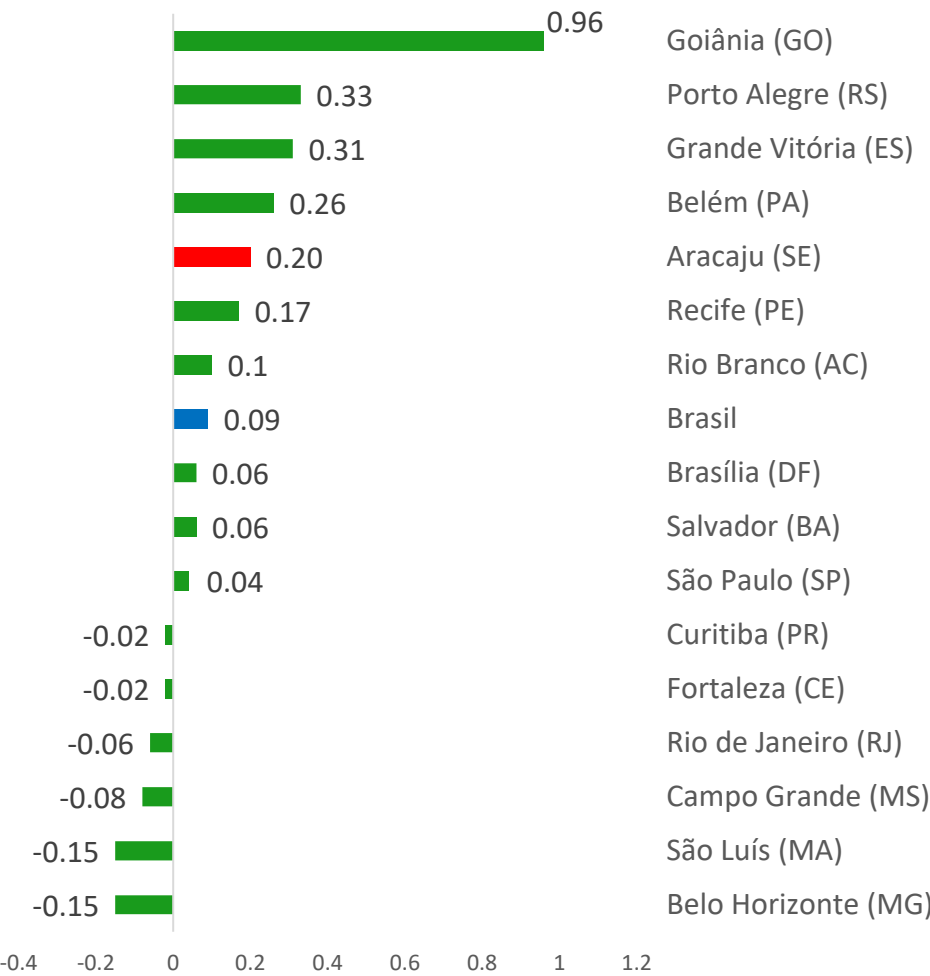
A inflação oficial, medida pelo Índice Nacional de Preços ao Consumidor Amplo (IPCA), registrou inflação de 0,20% em Aracaju no mês de outubro. O resultado ficou abaixo do apresentado em setembro, quando havia pontuado 0,52%. No acumulado do ano, a inflação atingiu 4,22%, enquanto nos últimos 12 meses acumulou 5,17%. Em outubro do ano anterior, a variação foi de 0,11%.

No país, o IPCA também apresentou variação positiva, de 0,09% em outubro, após ter registrado 0,48% em setembro. No acumulado do ano, a inflação nacional fechou em 3,73%; e, em 12 meses, em 4,68%.



ARACAJU FICOU COM A 7ª MAIOR INFLAÇÃO DO PAÍS

Variação mensal do IPCA (%) - Brasil, Regiões Metropolitanas e Capitais – Outubro/2025



Regiões Metropolitanas e Capitais

Em outubro, das 16 regiões metropolitanas e capitais pesquisadas, 10 registraram aumento nos preços. As maiores taxas de inflação foram observadas em Goiânia (0,96%), Porto Alegre (0,33%) e Grande Vitória (0,31%). Já os menores índices ocorreram em Belo Horizonte e São Luís (-0,15%, ambos), Campo Grande (-0,08%) e Rio de Janeiro (-0,06%). Aracaju obteve a 5ª maior variação.

O IPCA mede variação de preços mensais com base na cesta de consumo das famílias com rendimento de 1 a 40 salários mínimos.

Fonte: IBGE. Elaboração: Observatório de Sergipe










ITENS DO GRUPO TRANSPORTES PUXAM INFLAÇÃO

Dos nove grupos pesquisados, cinco registraram inflação em outubro. A maior alta ocorreu no grupo Vestuário (0,96%), impulsionado, principalmente, pelo aumento nos preços das joias e bijuterias (2,62%), das roupas femininas (2,09%) e dos calçados e acessórios (1,70%). A segunda maior variação ficou com Transportes (0,78%), decorrente, sobretudo, do encarecimento dos itens passagem aérea (12,09%), transporte por aplicativo (7,02%) e conserto de automóvel (3,18%). Já a terceira ficou com Saúde e cuidados pessoais (0,65%), justificada pela alta nos preços das fraldas descartáveis (2,72%), dos produtos para barba (2,71%), dos perfumes (2,58%) e outros. Na sequência, aparece Despesas pessoais (0,24%) e Educação (0,03%). Por outro lado, os grupos Artigos de residência (-0,02%), Alimentação e bebidas (-0,26%), Comunicação (-0,27%) e Habitação (-0,54%) apresentaram deflação.

O grupo Transportes foi quem mais impactou o resultado do IPCA, contribuindo com 0,14 ponto percentual (p.p.). Entre os itens que mais influenciaram a inflação, destacaram-se conserto de automóvel (0,06 p.p.), passagem aérea (0,06 p.p.), perfume (0,05 p.p.) e automóvel novo (0,04 p.p.).

Os grupos alimentação, transporte e saúde e cuidados pessoais respondem por cerca de 57% das despesas das famílias.

IPCA por grupos e seus respectivos pesos
Aracaju – outubro/2025

Grupo		Índice (%)	Peso (%)
	Alimentação e bebidas	-0,26	21,69
	Transportes	0,78	18,24
	Saúde e cuidados pessoais	0,65	17,02
	Habitação	-0,54	12,83
	Despesas pessoais	0,24	9,37
	Educação	0,03	7,84
	Vestuário	0,96	5,68
	Comunicação	-0,27	4,24
	Artigos de residência	-0,02	3,09

Fonte: IBGE. Elaboração: Observatório de Sergipe

PRODUTOS COM MAIORES E MENORES IPCA - Outubro/2025

Maracujá subiu de preço

Os dez itens com maiores IPCA e seus respectivos pesos e grupos na economia - Aracaju - outubro/2025

Maracujá	22,81% Peso: 0,14%	Alimentos e bebidas
Passagem aérea	12,09% Peso: 0,50%	Transportes
Transporte por aplicativo	7,02% Peso: 0,44%	Transportes
Chocolate em barra e bombom	5,94% Peso: 0,06%	Alimentos e bebidas
Costureira	4,17% Peso: 0,12%	Despesas pessoais
Óleo de soja	3,81% Peso: 0,21%	Alimentos e bebidas
Conserto de aparelho celular	3,45% Peso: 0,10%	Artigos de residência
Conserto de automóvel	3,18% Peso: 1,93%	Transportes
Vestido infantil	2,97% Peso: 0,11%	Vestuário
Revestimento de piso e parede	2,80% Peso: 0,42%	Habitação

Banana-prata ficou mais barata

Os dez itens com menores IPCA e seus respectivos pesos e grupos na economia - Aracaju – outubro/2025

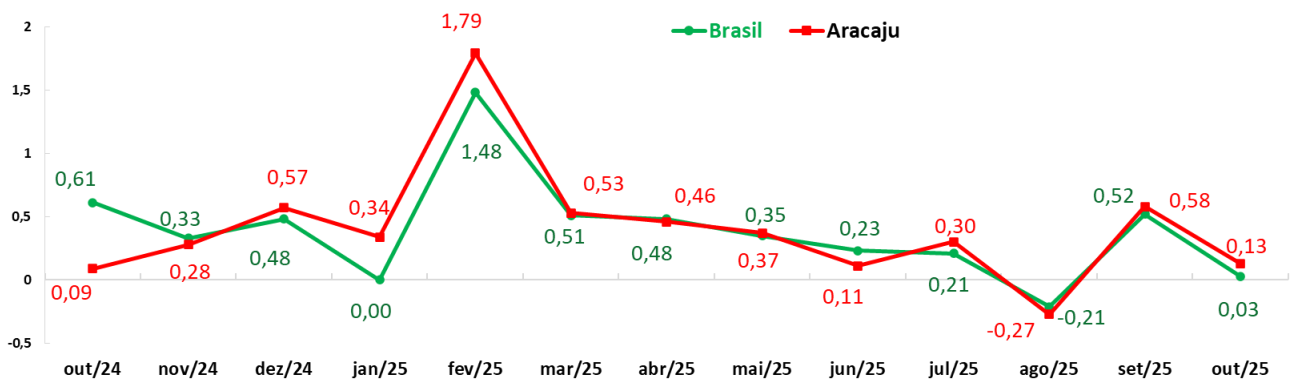
Banana-prata	-9,57% Peso: 0,45%	Alimentos e bebidas
Laranja-pera	-8,38% Peso: 0,88%	Alimentos e bebidas
Peixe-pescada	-5,78% Peso: 0,08%	Alimentos e bebidas
Alho	-5,40% Peso: 0,05%	Alimentos e bebidas
Alface	-4,19% Peso: 0,06%	Alimentos e bebidas
Energia elétrica residencial	-3,63% Peso: 3,59%	Habitação
Tomate	-3,50% Peso: 0,37%	Alimentos e bebidas
Bermuda/short masculino	-2,98% Peso: 0,36%	Vestuário
Seguro voluntário de veículo	-2,88% Peso: 0,71%	Transportes
Abacaxi	-2,76% Peso: 0,08%	Alimentos e bebidas



ÍNDICE NACIONAL DE PREÇOS AO CONSUMIDOR - INPC

O Índice Nacional de Preços ao Consumidor (INPC), que tem por objetivo a correção do poder de compra dos salários, em Aracaju, registrou variação de 0,13% no mês de outubro, após ter registrado 0,58% no mês anterior. No país, o índice também foi positivo, de 0,03%, enquanto em setembro havia registrado 0,52%.

Variação mensal do INPC (%) - Aracaju - outubro/2024 a outubro/2025



O INPC, utilizado para negociação de reajustes salariais, mede variação de preços mensais da cesta de consumo das famílias com baixo rendimento (de 1 a 5 salários mínimos), sendo o chefe assalariado.

Os grupos alimentação, transporte, saúde e cuidados pessoais correspondem a aproximadamente 57% das despesas das famílias.

INPC por grupos e seus respectivo peso - Aracaju - outubro/2025

	Alimentação e bebidas	-0,26	24,61
	Transporte	0,56	16,46
	Saúde e cuidados pessoais	0,78	15,72
	Habitação	-0,48	14,73
	Despesas pessoais	0,04	8,01
	Vestuário	0,94	6,35
	Educação	0,07	5,74
	Comunicação	-0,46	4,56
	Artigos de residência	0,21	3,82



Governador de Estado
FÁBIO CRUZ MITIDIERI

Vice-Governador
José Macedo Sobral

**Secretaria Especial de Planejamento,
Orçamento e Inovação (SEPLAN)**

Secretário
Julio Filgueira

Secretária Executiva
Melina Neila de Oliveira Tavares



Ficha Técnica

**Subsecretaria de Estudos e Pesquisas
(Observatório de Sergipe)**

Subsecretário

Ciro Brasil de Andrade

Equipe Técnica

Isabel Maria Paixão Vieira

Michele Santos Oliveira Dória

Emilly Thaís Santos Lima - Estagiária

