

Radar da Inflação

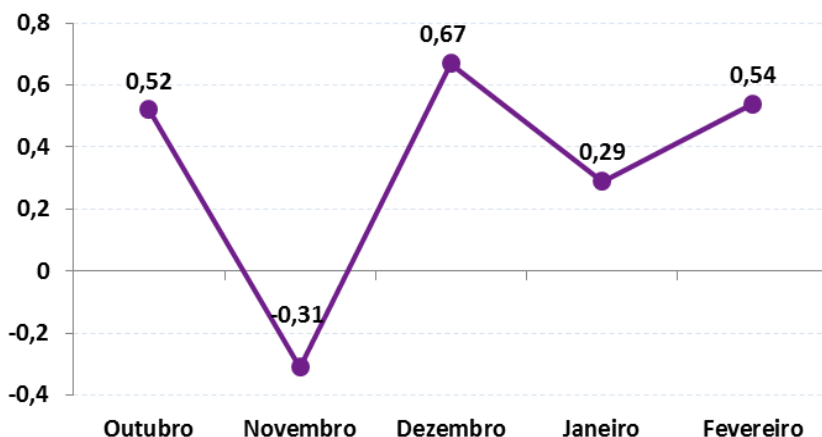
Educação puxa inflação em fevereiro na capital



A inflação oficial, medida pelo Índice Nacional de Preços ao Consumidor Amplo (IPCA), de fevereiro, em Aracaju, apresentou inflação de 0,54%. No mês anterior, registrou 0,29%.

No país, o IPCA ficou em 0,43%, maior que o registrado em janeiro de 2019, 0,32%.

Variação mensal do IPCA (%) - Aracaju - Outubro/2018 a Fevereiro/2019



Variação mensal do IPCA (%) - Brasil e Capitais - Fevereiro 2019



Demais capitais

No mês de fevereiro, das 16 capitais pesquisadas, apenas Brasília (-0,18%) apresentou deflação. As maiores variações foram observados em Rio Branco (1,12%), Belém (0,93%), Goiânia (0,87%), Fortaleza (0,69%) e Recife (0,59%).










O IPCA mede variação de preços mensais com base na cesta de consumo das famílias com rendimento de 1 a 40 salários mínimos, abrangendo as regiões metropolitanas do Rio de Janeiro, Porto Alegre, Belo Horizonte, Recife, São Paulo, Belém, Fortaleza, Salvador, Curitiba e Vitória, além do Distrito Federal e dos municípios de Goiânia, Campo Grande, Rio Branco, São Luís e Aracaju.

Educação foi o grupo com maior alta

Em Aracaju, dos nove grupos de produtos e serviços pesquisados, quatro apresentaram altas em fevereiro: 'educação' (5,93%), 'alimentação e bebidas' (1,09%), 'despesas pessoais' (0,44%) e 'saúde e cuidados pessoais' (0,26%). Em contraste, dentre os grupos com menor índice estão 'transportes' (-0,93%), 'vestuário' (-0,71%) e 'habitação' (-0,57%).

Os segmentos 'alimentação e bebidas', 'transportes' e 'habitação' são os que possuem maior peso nas despesas das famílias. Em 'alimentação e bebidas', os 'cereais, leguminosas e oleaginosas' aumentaram 36,4%. Em 'transportes', o destaque foi transporte público, que ficou 2,03% mais barato. Já no segmento habitação, o destaque foi 'energia elétrica residencial', que registrou uma queda do preço de 2,35%.

IPCA por grupos e seus respectivo peso - Aracaju - Fevereiro/2019

Grupo	Índice (%)	Peso (%)
 Alimentação e bebidas	1,09	29,49
 Transportes	-0,93	16,50
 Habitação	-0,57	13,26
 Saúde e cuidados pessoais	0,26	11,17
 Despesas pessoais	0,44	8,04
 Educação	5,93	6,94
 Vestuário	-0,71	6,40
 Artigos de residência	0,54	4,82
 Comunicação	-0,17	3,32

Os grupos alimentação, transporte e habitação correspondem a pouco mais de 59% das despesas das famílias.

Cereais, leguminosas e oleaginosas aumentaram de preço

Os dez itens com maiores IPCA e seus respectivos pesos e grupos na economia - Aracaju - Fevereiro/2019

Cereais, leguminosas e oleaginosas	36,40% Peso: 0,91%	Alimentação e bebidas
Cursos regulares	7,17% Peso: 5,50%	Educação
Tubérculos, raízes e legumes	3,47% Peso: 1,27%	Alimentação e bebidas
Eletrodomésticos e equipamentos	2,74% Peso: 1,12%	Artigos de residência
Açúcares e derivados	2,68% Peso: 0,72%	Alimentação e bebidas
Hortalças e verduras	1,50% Peso: 0,20%	Alimentação e bebidas
Sal e condimentos	1,44% Peso: 0,36%	Alimentação e bebidas
Aves e ovos	1,19% Peso: 1,97%	Alimentação e bebidas
Utensílios e enfeites	1,06% Peso: 0,57%	Artigos de residência
Produtos óticos	1,00% Peso: 0,18%	Saúde e cuidados pessoais

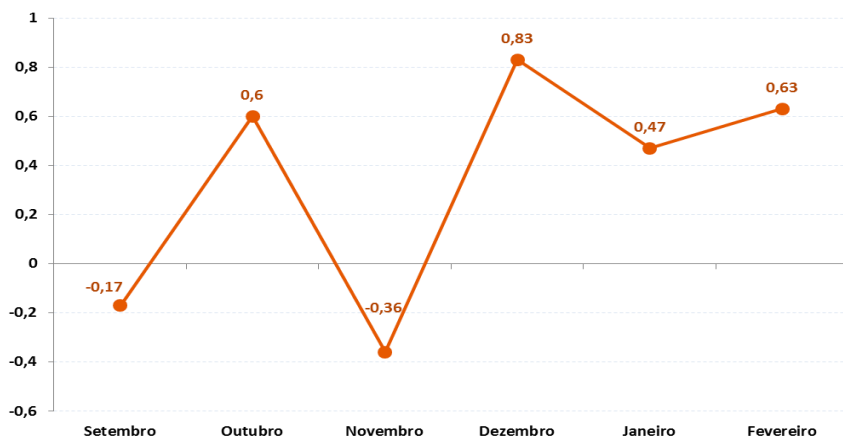
Pescados ficaram mais baratos

Os dez itens com menores IPCA e seus respectivos pesos e grupos na economia - Aracaju - Fevereiro/2019

Pescados	-4,53% Peso: 1,01%	Alimentação e bebidas
Jóias e bijuterias	-3,20% Peso: 0,31%	Vestuário
Energia elétrica residencial	-2,35% Peso: 3,32%	Habitação
Transporte público	-2,03% Peso: 5,90%	Transportes
Combustíveis (veículos)	-1,38% Peso: 4,27%	Transportes
Roupa masculina	-1,20% Peso: 1,53%	Vestuário
Roupa infantil	-1,18% Peso: 0,92%	Vestuário
Frutas	-0,94% Peso: 1,33%	Alimentação e bebidas
Produtos farmacêuticos	-0,91% Peso: 3,22%	Saúde e cuidados pessoais
Consertos e manutenção	-0,66% Peso: 0,29%	Artigos de residência

O Índice Nacional de Preços ao Consumidor (INPC), que tem por objetivo a correção do poder de compra dos salários, registrou inflação no mês de fevereiro de 0,63%. Em janeiro, o mesmo índice foi de 0,47%. No país, o índice ficou em 0,54%, frente 0,36% do mês anterior.

Variação mensal do INPC (%) - Aracaju - Outubro/2018 a Fevereiro/2019



INPC por grupos e seus respectivo peso - Aracaju - Fevereiro/2019

Grupo	Índice (%)	Peso (%)
Alimentação e bebidas	1,31	34,86
Habitação	-0,56	15,28
Transporte	-0,20	12,84
Saúde e cuidados pessoais	0,20	9,61
Vestuário	-0,54	7,89
Despesas pessoais	0,46	6,66
Artigos de residência	0,58	5,53
Educação	5,44	4,59
Comunicação	-0,26	2,74

Os grupos alimentação, habitação e transporte correspondem a aproximadamente 63% das despesas das famílias.

Secretaria de Estado Geral de Governo

Secretário

José Carlos Felizola Soares Filho

Superintendente Especial

Ademario Alves de Jesus

FICHA TÉCNICA

Superintendência Especial de Planejamento, Monitoramento e Captação de Recursos - SUPERPLAN

Superintendente

Francisco Marcel Freire Resende

Observatório de Sergipe

Coordenador

Ciro Brasil de Andrade

Equipe Técnica

Michele Santos Oliveira Dória

Isabel Maria Paixão Vieira

Tânia Maria Silveira Reis

Estagiário

Gregório Porto de Oliveira

O INPC, utilizado para negociação de reajustes salariais, mede variação de preços mensais da cesta de consumo das famílias com baixo rendimento (de 1 a 5 salários mínimos), sendo o chefe assalariado. Abrange 10 regiões metropolitanas do país, além dos municípios de Goiânia, Campo Grande, Rio Branco, São Luís, Aracaju e de Brasília.