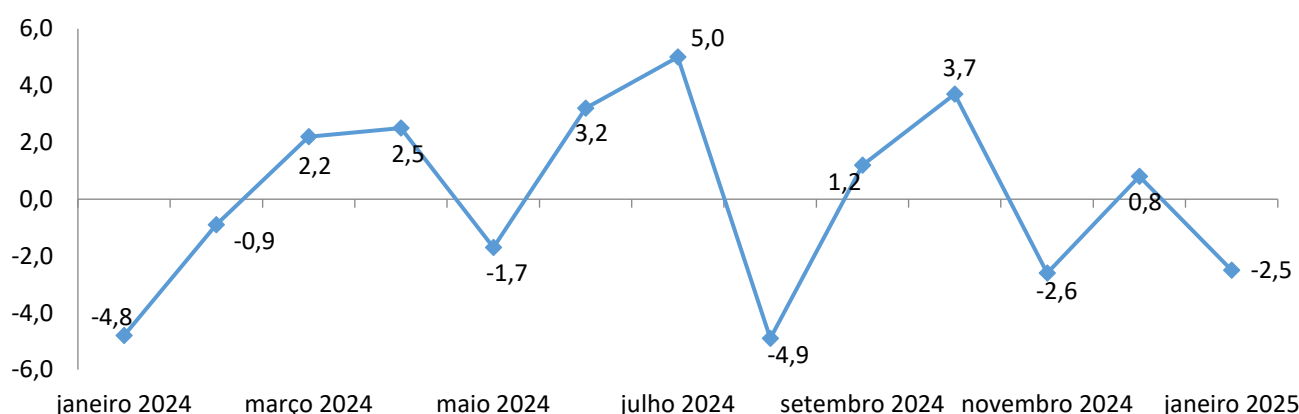


Setor de Serviços em Sergipe registra uma queda de 2,5% em janeiro

Fonte: Observatório de Sergipe | Estudos e Pesquisas | Secretaria Especial de Planejamento, Orçamento e Inovação (Seplan) | Governo de Sergipe.

Em janeiro, o setor de serviços em Sergipe registrou queda de 2,5% frente ao mês anterior, na série com ajuste sazonal. Em relação ao mesmo período de 2024, o crescimento foi de 5,6%. No acumulado em 12 meses, o acréscimo foi de 7,0%. Os dados são da Pesquisa Mensal de Serviços (PMS), divulgados pelo Instituto Brasileiro de Geografia e Estatística (IBGE) e analisados pelo Observatório de Sergipe.

Gráfico 1: Variação mensal do volume de serviços (%) – (Com ajuste sazonal) janeiro/2024 – janeiro/2025.



Fonte: IBGE - Pesquisa Mensal de Serviços. Elaboração: Observatório de Sergipe.

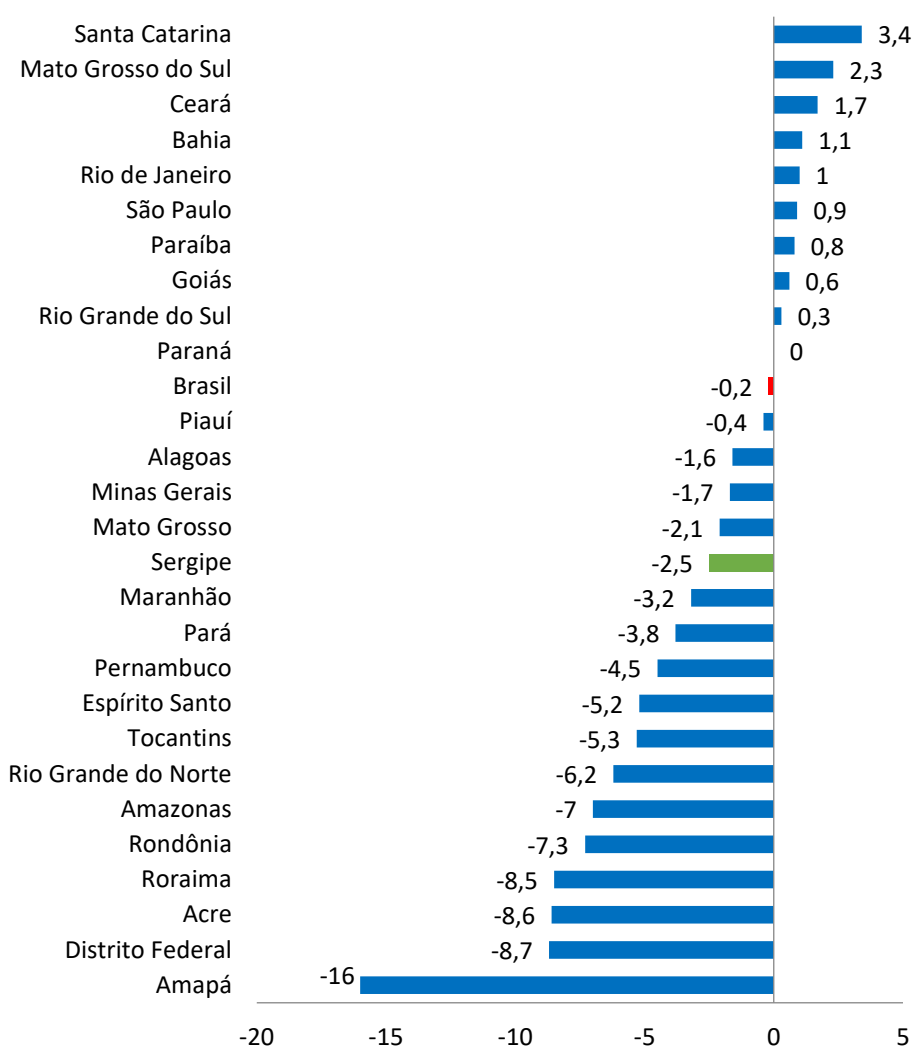
Receita Nominal

Em janeiro de 2025, a receita nominal teve uma redução de 1,5% em relação a dezembro. Na comparação com o mesmo período do ano passado, houve um aumento de 12,1%. O acumulado no ano apontou alta de 12,1%.

Cenário Nacional

Volume de serviços em janeiro reduziu em 17 das 27 unidades da federação em comparação com o mês anterior. O Brasil apresentou redução de 0,2% na série com ajuste sazonal. Amapá (-16,0%), Distrito Federal (-8,7%), Acre (-8,6%), Roraima (-8,5%), Rondônia (-7,3%) e Amazonas (-7,0%) apresentaram as maiores quedas. Por outro lado, Santa Catarina (3,4%), Mato Grosso do Sul (2,3%), Ceará (1,7%) e Bahia (1,1%) foram os estados que apresentaram melhores desempenho. Sergipe (-2,5%) ficou na 15ª posição.

Gráfico 2: Variação mensal do volume de serviços (%) – (Com ajuste sazonal) – Janeiro/2025.



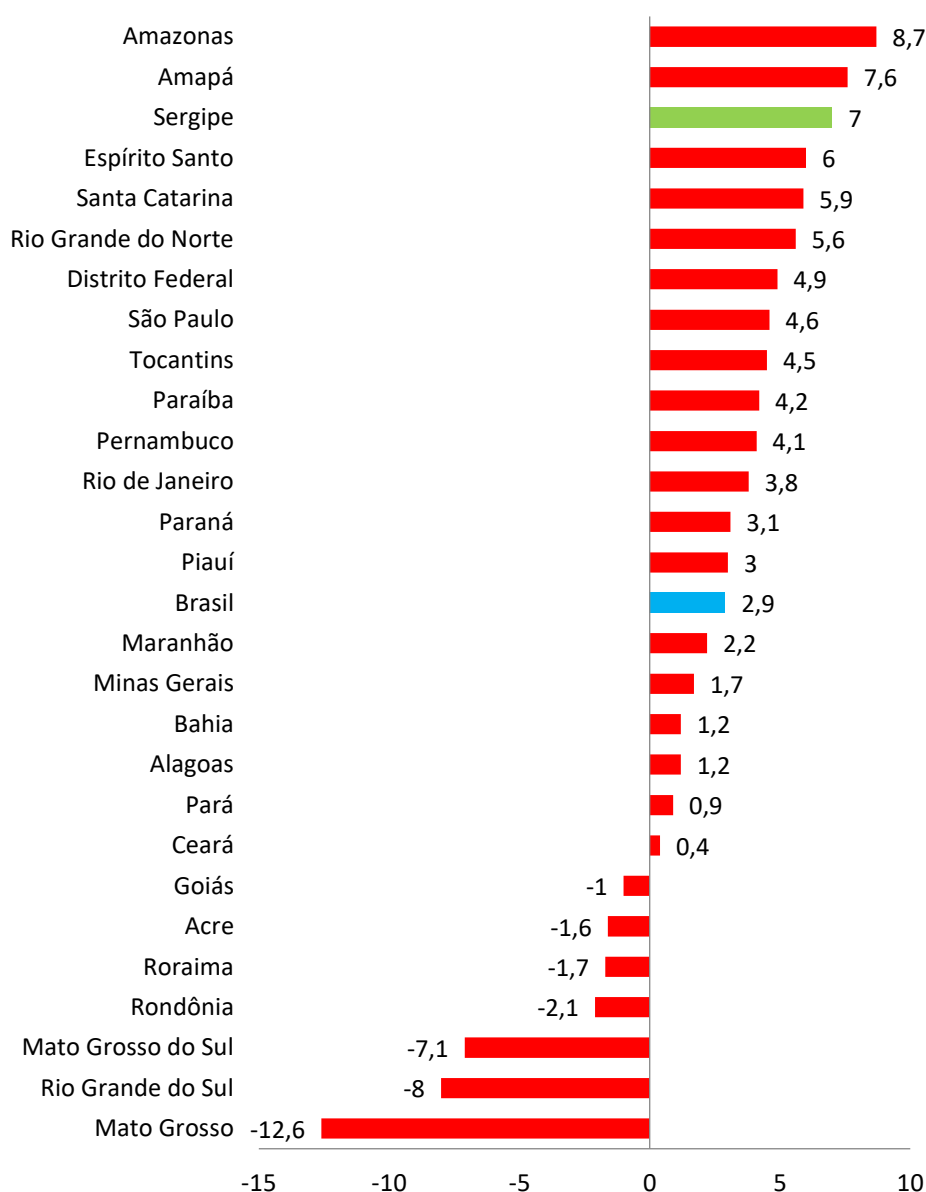
Fonte: IBGE - Pesquisa Mensal de Serviços. Elaboração: Observatório de Sergipe.

Na comparação com janeiro de 2024, a elevação do volume de serviços no Brasil (1,6%) se deu em 13 das 27 unidades da federação. Rio Grande do Norte (6,7%) se

destacou com a maior alta, seguida por Sergipe (5,6%) e São Paulo (4,3%). Por outro lado, Mato Grosso (-25,8%), Rondônia (-15,8%) e Acre (-11,5%) apresentaram as maiores variações negativas.

No acumulado em 12 meses, a elevação do volume de serviços no Brasil (2,9%) se deu em 20 das 27 unidades da federação. Amazonas (8,7%) se destacou com a maior alta, seguido de Amapá (7,6%), Sergipe (7,0%), Espírito Santo (6,0%) e Santa Catarina (5,9%). Em contrapartida, Mato Grosso (-12,6%), Rio Grande do Sul (-8,0%) e Mato Grosso do Sul (-7,1%) apresentaram as maiores quedas.

Gráfico 3: Variação acumulada em 12 meses do volume de serviços (%) – Janeiro/2025.



Fonte: IBGE - Pesquisa Mensal de Serviços. Elaboração: Observatório de Sergipe.