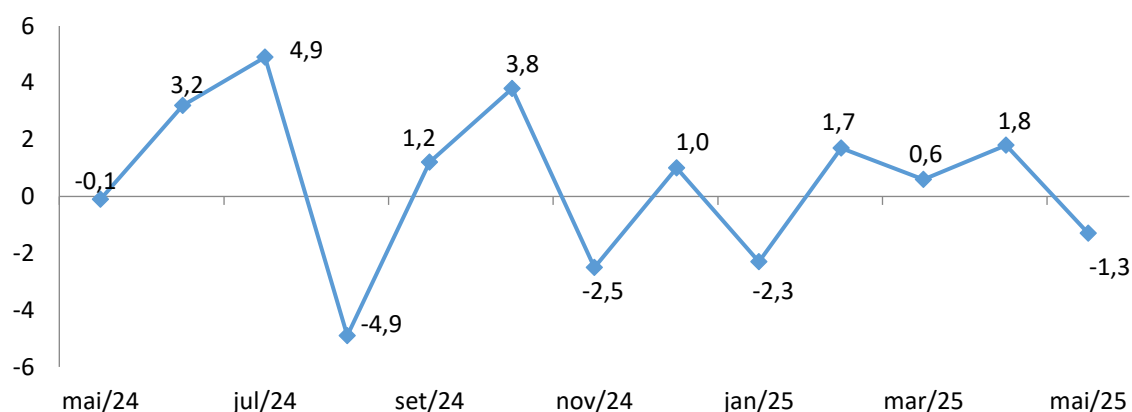


Setor de Serviços em Sergipe registra queda de 1,3% em maio

Fonte: Observatório de Sergipe | Estudos e Pesquisas | Secretaria Especial de Planejamento, Orçamento e Inovação (Seplan) | Governo de Sergipe.

Em maio, o setor de serviços em Sergipe registrou uma queda de 1,3% frente ao mês anterior, na série com ajuste sazonal. Em relação ao mesmo período de 2024, o crescimento foi de 7,1%. No acumulado do ano, o acréscimo foi de 7,3%; e, no acumulado de 12 meses, de 9,2%. Os dados são da Pesquisa Mensal de Serviços (PMS), divulgados pelo Instituto Brasileiro de Geografia e Estatística (IBGE) e analisados pelo Observatório de Sergipe.

Gráfico 1: Variação mensal do volume de serviços (%) – (Com ajuste sazonal) maio/2024 – maio/2025.



Fonte: IBGE - Pesquisa Mensal de Serviços. Elaboração: Observatório de Sergipe.

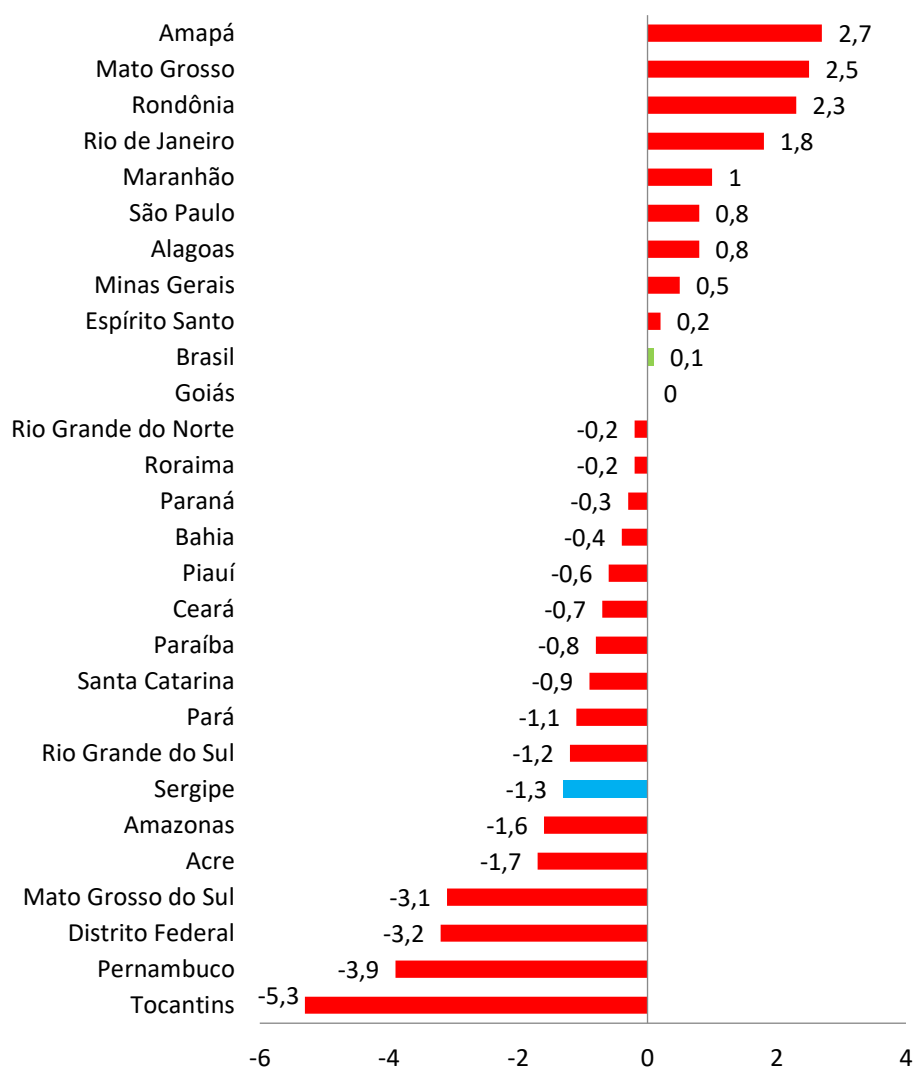
Receita Nominal

Em maio de 2025, a receita nominal teve uma redução de 1,8% em relação a abril. Na comparação com o mesmo período do ano passado, houve um aumento de 10,6%. O acumulado no ano apontou alta de 12,8%; e, dos últimos 12 meses, 15,0%.

Cenário Nacional

Volume de serviços em maio reduziu em 17 das 27 unidades da federação em comparação com o mês anterior. O Brasil apresentou um leve aumento de 0,1% na série com ajuste sazonal. Amapá (2,7%), Mato Grosso (2,5%), Rondônia (2,3%), Rio de Janeiro (1,8%) e Maranhão (1,0%) apresentaram as maiores altas. Já Tocantins (-5,3%), Pernambuco (-3,9%), Distrito Federal (-3,2%), Mato Grosso do Sul (-3,1%) e Acre (-1,7%) obtiveram os piores resultados. Sergipe ficou na 22ª posição nacional e 8ª do Nordeste.

Gráfico 2: Variação mensal do volume de serviços (%) – (Com ajuste sazonal) – maio/2025.

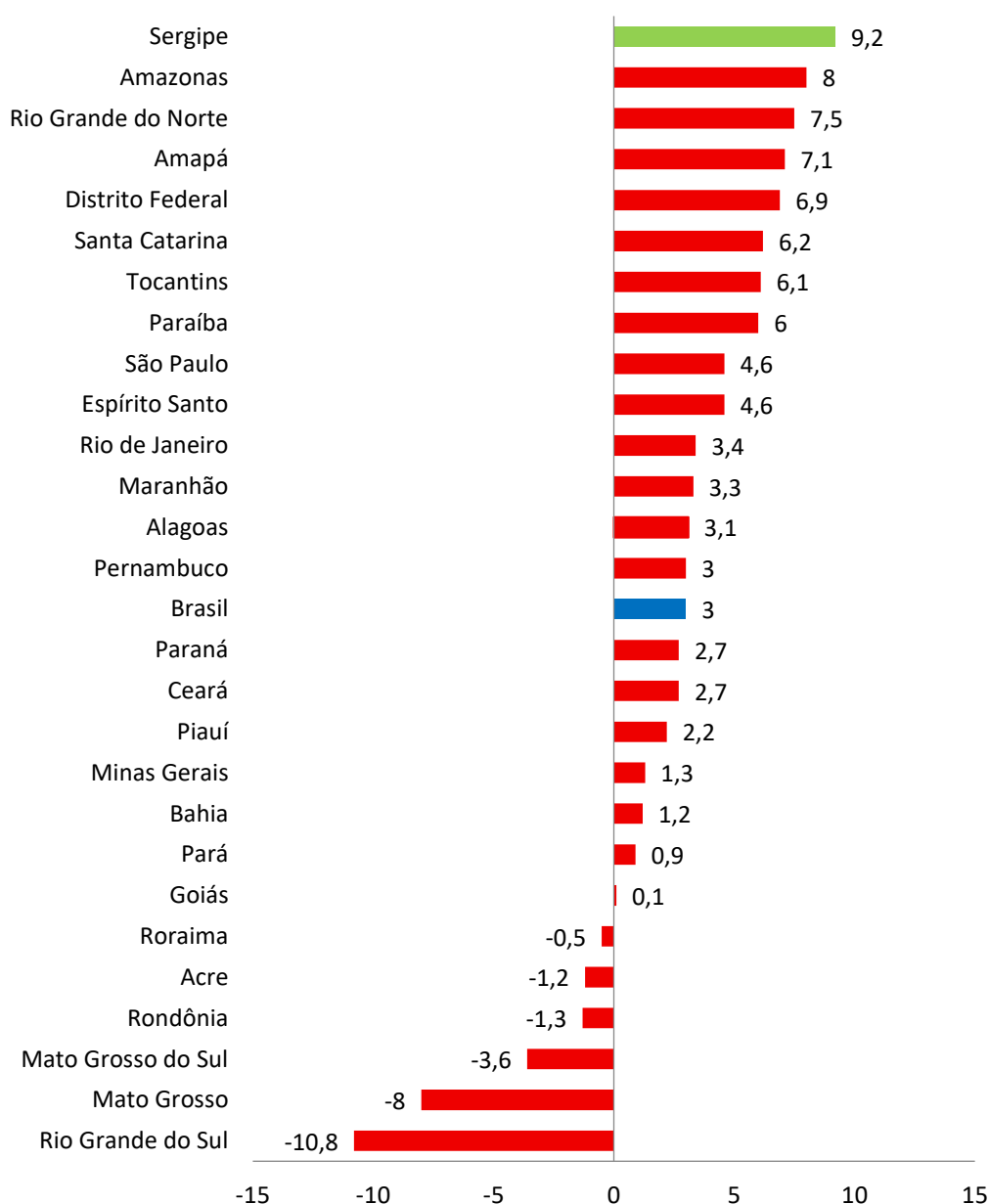


Fonte: IBGE - Pesquisa Mensal de Serviços. Elaboração: Observatório de Sergipe.

No acumulado do ano, a elevação do volume de serviços no Brasil (12,8%) se deu em 21 das 27 unidades da federação. Tocantins (8,3%) se destacou com a maior alta, seguida de Sergipe (7,3%), Distrito Federal (6,7%), Paraíba (6,6%) e Rio Grande do Norte (5,9%). Por outro lado, Rio Grande do Sul (-10,4%), Acre (-2,1%), Rondônia e Roraima (-1,6%, ambas) e Piauí (-0,9%) apresentaram as maiores variações negativas.

No acumulado em 12 meses, a elevação do volume de serviços no Brasil (3,0%) se deu em 21 das 27 unidades da federação. Sergipe (9,2%) se destacou com a maior alta, seguidos de Amazonas (8,0%), Rio Grande do Norte (7,5%) e Amapá (7,1%). Em contrapartida, Rio Grande do Sul (-10,8%), Mato Grosso (-8,0%) e Mato Grosso do Sul (-3,6%) apresentaram as maiores quedas.

Gráfico 3: Variação acumulada em 12 meses do volume de serviços (%) – maio/2025.



Fonte: IBGE - Pesquisa Mensal de Serviços. Elaboração: Observatório de Sergipe.